

**A.V.O.D. KURUTULMUŐ GIDA
VE TARIM ÜRÜNLERİ
SANAYİ TİCARET A.Ő.
VE BAĐLI ORTAKLIKLARI
01.01.-31.12.2017
HESAP DÖNEMİNE AİT
KONSOLİDE FİNANSAL TABLOLAR
VE BAĐIMSIZ DENETÇİ RAPORU**

**A.V.O.D. KURUTULMUŞ GIDA VE TARIM ÜRÜNLERİ
SANAYİ TİCARET A.Ş. VE BAĞLI ORTAKLIKLARI
31 ARALIK 2017 TARİHİ İTİBARIYLA
BAĞIMSIZ DENETÇİ RAPORU**

**Eren Bağımsız Denetim ve
Yeminli Mali Müşavirlik A.Ş.**
Abide-i Hürriyet Caddesi
Bolkan Center 211 C Kat 3
34381 Şişli / İstanbul, Turkey

A.V.O.D. Kurutulmuş Gıda ve Tarım Ürünleri Sanayi Ticaret A.Ş.
Ortaklar ve Yönetim Kurulu Başkanlığı'na
İzmir

T + 90 212 373 00 00
F + 90 212 291 77 97
www.gtturkey.com

A) Konsolide Finansal Tabloların Bağımsız Denetimi

1. Görüş

A.V.O.D. Kurutulmuş Gıda ve Tarım Ürünleri Sanayi Ticaret A.Ş. ve bağlı ortakları'nın ("Grup") 31.12.2017 tarihi itibarıyla hazırlanan konsolide finansal durum tablosunu ve aynı tarihte sona eren yıla ait kapsamlı gelir kar veya zarar tablosunu, öz sermaye değişim tablosunu ve nakit akım tablosunu, önemli muhasebe politikalarının özetini ve dipnotları denetlemiş bulunuyoruz.


Görüşümüze göre ilişikteki konsolide finansal tablolar, Grup'un 31 Aralık 2017 tarihi itibarıyla konsolide finansal durumunu ve aynı tarihte sona eren hesap dönemine ait konsolide finansal performansını ve nakit akışlarını, Türkiye Muhasebe Standartları ("TMS")'na uygun olarak tüm önemli yönleriyle gerçeğe uygun bir biçimde sunmaktadır.

2. Görüşün Dayanağı


Yaptığımız bağımsız denetim, Kamu Gözetimi, Muhasebe ve Denetim Standartları Kurumu ("KGK") tarafından yayımlanan Türkiye Denetim Standartları'nın bir parçası olan Bağımsız Denetim Standartları'na ("BDS") uygun olarak yürütülmüştür. Bu standartlar kapsamındaki sorumluluklarımız, raporumuzun "Bağımsız Denetçinin Finansal Tabloların Bağımsız Denetimine İlişkin Sorumlulukları" bölümünde ayrıntılı bir şekilde açıklanmıştır. KGK tarafından yayımlanan Bağımsız Denetçiler için Etik Kurallar ("Etik Kurallar") ile finansal tabloların bağımsız denetimiyle ilgili mevzuatta yer alan etik hükümlere uygun olarak Grup'tan bağımsız olduğumuzu beyan ederiz. Etik Kurallar ve mevzuat kapsamındaki etiğe ilişkin diğer sorumluluklar da tarafımızca yerine getirilmiştir. Bağımsız denetim sırasında elde ettiğimiz bağımsız denetim kanıtlarının, görüşümüzün oluşturulması için yeterli ve uygun bir dayanak oluşturduğuna inanıyoruz.

3. Kilit denetim konuları

Kilit denetim konuları, mesleki muhakememize göre cari döneme ait finansal tabloların bağımsız denetiminde en çok önem arz eden konulardır. Kilit denetim konuları, bir bütün olarak finansal tabloların bağımsız denetimi çerçevesinde ve finansal tablolara ilişkin görüşümüzün oluşturulmasında ele alınmış olup, bu konular hakkında ayrı bir görüş bildirmiyoruz.



Kilit denetim konuları	Kilit denetim çalışmalarının belirlenmesindeki hususlar
<p><i>Maddi duran varlıkların yeniden değerlendirme metodu ile muhasebeleştirilmesi</i></p> <p>Grup, finansal tablo Dipnot 14'te de belirtildiği üzere, belirli maddi duran varlıklarını yeniden değerlendirme metodu ile muhasebeleştirmektedir. Grup, 31 Aralık 2010 tarihli finansal tabloların sunumundan geçerli olmak üzere, aktife kayıtlı binaların gerçeğe uygun değerleriyle gösterilmesi hususunda TMS 16'da yer alan uygulama yöntemlerinden maliyet modelini uygulama dışı bırakmış ve yeniden değerlendirme modelini muhasebe politikası olarak seçmiştir. Söz konusu değerlendirme modelinin karmaşıklığı ve uygulanan muhakeme ve varsayımlar dolayısıyla denetimimiz için önem arz etmektedir ve bu nedenle tarafımızca kilit denetim konusu olarak belirlenmiştir.</p>	<p>Uyguladığımız denetim prosedürleri, değerlendirme uzmanlarının, lisans, yetkinlik ve tarafsızlıklarının değerlendirilmesi, söz konusu değerlendirme raporunda değerlendirme uzmanlarınca kullanılan değerlendirme metodlarının uygunluğunun değerlendirilmesi, değerlendirme uzmanlarının değerlendirme sırasında kullandığı varsayımların (büyüme oranı beklentileri, iskonto oranı, vb.) piyasa verileri ile ve Grup'un geçmiş yıllar performansı ile karşılaştırılması, kuruluşumuzla aynı denetim ağına dahil olan bir başka kuruluşun değerlendirme uzmanlarının çalışmaları dahil edilmesi suretiyle söz konusu değerlendirme hesaplamaları üzerinde uzman çalışmalarından yararlanılması, değerlendirme raporunda kullanılan üst seviye tahminlerin, muhakemelerin ve Grup'un değerlendirme uzmanlarınca takdir edilen değerlerin kabul edilebilir bir aralıkta olup olmadığının tarafımızca değerlendirilmesi gibi denetim prosedürlerini içermektedir.</p> <p>Ayrıca, yukarıda sayılan özellikli muhasebeleştirmeler kapsamında, finansal tablolarda ve açıklayıcı dipnotlarda yer alan bilgilerin uygunluğu tarafımızca sorgulanmıştır.</p> <p>Maddi duran varlıklar ile ilgili detaylı açıklamalar finansal tablo Dipnot 14'te yapılmaktadır.</p>
<p><i>Yatırım amaçlı gayrimenkullerin yeniden değerlendirme metodu ile muhasebeleştirilmesi</i></p> <p>Dipnot 13'te belirtildiği üzere, Grup yatırım amaçlı gayrimenkullerini gerçeğe uygun değerinden muhasebeleştirmektedir.</p> <p>31 Aralık 2017 tarihi itibarıyla yatırım amaçlı gayrimenkuller, Grup'un toplam konsolide varlıklarının %20'sini oluşturmakta olup toplam değeri 35.630.846 TL'dir.</p> <p>31 Aralık 2017 tarihi itibarıyla yatırım amaçlı gayrimenkullerin bağımsız değerlendirme eksperleri ("Değerleme Eksperleri") tarafından tespit edilen gerçeğe uygun değerleri yönetim tarafından değerlendirilmiş olup, söz konusu değerler, konsolide finansal tablolarda yatırım amaçlı gayrimenkullerin gerçeğe uygun değerleri olarak esas alınmıştır.</p> <p>Gerçeğe uygun değerler gayrimenkullerin yakın çevresinde kiraya verilen veya satışa sunulan emsal gayrimenkuller için mevcut işlem fiyatlarını yansıtan emsal karşılaştırma yöntemine göre belirlenmiştir. Söz konusu gayrimenkullerin konsolide finansal tablolar için tutarsal açıdan önemli olması ve değerlemelerinde tahmin ve varsayımlar (varlığın niteliği, kullanım amacı, lokasyon düzeltilmesi vb.) kullanılması sebepleriyle, bu husus denetimimiz bakımından önem arz etmektedir.</p>	<p>Uyguladığımız denetim prosedürleri, üst yönetim tarafından gerçekleştirilen değerlendirmeler dahil olmak üzere, söz konusu değerlendirme çalışmaları ile ilgili muhasebeleştirmenin incelenmesi ve aşağıda sunulan denetim prosedürlerinin gerçekleştirilmesidir.</p> <p>Söz konusu varlıkların yatırım amaçlı gayrimenkul sınıfına girip girmediğine ilişkin, varlıkların kullanım amacına yönelik, üst yönetim ile görüşülmesi.</p> <p>İlgili varlıkların tapu kayıtlarının kontrol edilmesi.</p> <p>Grup'un atamış olduğu Değerleme Eksperleri tarafından hazırlanan değerlendirme raporu üzerinde üst yönetim'in gerçekleştirdiği değerlendirme ve sorgulamaların anlaşılması.</p> <p>Değerleme Eksperleri'nin yeterliliğinin, ehliyetinin icra edilen çalışmanın kapsamı ve anlaşmanın şartlarını göz önünde bulundurarak bağımsızlığının değerlendirilmesi.</p> <p>Grup'un Değerleme Eksperleri tarafından hazırlanan değerlendirme raporunda uygulanan değerlendirme yöntemi ve kullanılan tahmin ve varsayımların uygunluğunun uzmanlarımızın desteğiyle değerlendirilmesi.</p> <p>Dipnot 2 ve 13'de yer alan yatırım amaçlı gayrimenkullerin gerçeğe uygun değerleri ile ilgili TMS'ye göre uyum ve yeterliliğinin kontrolü.</p> <p>Denetimimiz sonucunda, yatırım amaçlı gayrimenkullerin gerçeğe uygun değerlerinin belirlenmesine ilişkin yapılan değerlendirme çalışmaları konusunda önemli bir bulgumuz bulunmamaktadır.</p>





Kilit denetim konuları	Kilit denetim çalışmalarının belirlenmesindeki hususlar
Stoklar	
<p>Stokların, değer düşüklüğüne uğrama riski bulunmaktadır. Stok değer düşüklüğü karşılığının hesaplaması yönetim tahmin ve varsayımlarını içermektedir. Bu tahmin ve varsayımlar, belirli bir süre hareket görmemiş ve zarar görmüş stoklara ilişkin ayrılan karşılığın değerlendirilmesini içermektedir. Stokların net gerçekleşebilir değerinin belirlenmesinde de liste satış fiyatları ve yıl içinde verilen ortalama iskonto oranlarına ilişkin veriler kullanılmakta ve katlanılacak satış giderlerine ilişkin tahminler yapılmaktadır.</p> <p>Grup'un stoklar ile ilgili muhasebe politikalarına ve tutarlarına ilişkin bilgiler Dipnot 2 ve Dipnot 10'da yer almaktadır.</p>	<p>Denetimimiz sırasında stoklara ilişkin olarak aşağıdaki denetim prosedürleri uygulanmıştır;</p> <ul style="list-style-type: none">- Grup yönetimi ile stok değer düşüklüğü politikası hakkında görüşülmüş ve bu husus kontrol edilmiştir.- Stok devir hızı önceki yıl ile karşılaştırılmıştır.- Grup'un gerçekleştirmiş olduğu stok sayımına gözlemci olarak katılıp örneklem metodu ile tespit ettiğimiz stoklara ilişkin sayımlar yapılmıştır. Katılmış olduğumuz stok sayımlarında uzun süredir hareket görmeyen ya da zarar görmüş stokların var olup olmadığı incelenmiştir.- Dönem sonunda hammadde alımları ve mamül satışlarına ilişkin bilgiler muhasebe kayıtları ile karşılaştırılarak, hammadde ve mamul tutarları kontrol edilmiştir.- Stoklar maddi doğruluk prosedürleri ile kontrol edilmiştir.- Net gerçekleşebilir değer hesaplamasında yer alan tutarlar örneklem yoluyla test edilmiştir.- Stoklar'a ilişkin Dipnot 2 ve Dipnot 10'da yer alan açıklamaların yeterliliği TMS kapsamında değerlendirilmiştir.

4. Yönetimin ve Üst Yönetimden Sorumlu Olanların Finansal Tablolara İlişkin Sorumlulukları

Grup yönetimi; konsolide finansal tabloların TMS'lere uygun olarak hazırlanmasından, gerçeğe uygun bir biçimde sunumundan ve hata veya hile kaynaklı önemli yanlışlık içermeyecek şekilde hazırlanması için gerekli gördüğü iç kontrolden sorumludur.

Konsolide finansal tabloları hazırlarken yönetim; Grup'un sürekliliğini devam ettirme kabiliyetinin değerlendirilmesinden, gerektiğinde süreklilikle ilgili hususları açıklamaktan ve Grup'u tasfiye etme ya da ticari faaliyeti sona erdirmeye niyeti ya da mecburiyeti bulunmadığı sürece işletmenin sürekliliği esasını kullanmaktan sorumludur. Üst yönetimden sorumlu olanlar, Grup'un finansal raporlama sürecinin gözetiminden sorumludur.

5. Bağımsız Denetçinin Finansal Tabloların Bağımsız Denetimine İlişkin Sorumlulukları

Bir bağımsız denetimde, biz bağımsız denetçilerin sorumlulukları şunlardır:


Amacımız, bir bütün olarak konsolide finansal tabloların hata veya hile kaynaklı önemli yanlışlık içerip içermediğine ilişkin makul güvence elde etmek ve görüşümüzü içeren bir bağımsız denetçi raporu düzenlemektir. BDS'lere uygun olarak yürütülen bir bağımsız denetim sonucunda verilen makul güvence; yüksek bir güvence seviyesidir ancak, var olan önemli bir yanlışlığın her zaman tespit edileceğini garanti etmez. Yanlışlıklar hata veya hile kaynaklı olabilir. Yanlışlıkların, tek başına veya toplu olarak, finansal tablo kullanıcılarının bu tablolara istinaden alacakları ekonomik kararları etkilemesi makul ölçüde bekleniyorsa bu yanlışlıklar önemli olarak kabul edilir.

BDS'lere uygun olarak yürütülen bağımsız denetimin gereği olarak, bağımsız denetim boyunca mesleki muhakememizi kullanmakta ve meslekî şüpheciliğimizi sürdürmekteyiz. Tarafımızca ayrıca:

· Finansal tablolardaki hata veya hile kaynaklı "önemli yanlışlık" riskleri belirlenmekte ve değerlendirilmekte; bu risklere karşılık veren denetim prosedürleri tasarlanmakta ve uygulanmakta ve görüşümüze dayanak teşkil edecek yeterli ve uygun denetim kanıtı elde edilmektedir. Hile; muvazaa, sahtekârlık, kasıtlı ihmal, gerçeğe aykırı beyan veya iç kontrol ihlali fiillerini içerebildiğinden, hile kaynaklı önemli bir yanlışlığı tespit edememe riski, hata kaynaklı önemli bir yanlışlığı tespit edememe riskinden yüksektir.

· Grup'un iç kontrolünün etkinliğine ilişkin bir görüş bildirmek amacıyla değil ama duruma uygun denetim prosedürlerini tasarlamak amacıyla denetimle ilgili iç kontrol değerlendirilmektedir.

· Yönetim tarafından kullanılan muhasebe politikalarının uygunluğu ile yapılan muhasebe tahminleri ile ilgili açıklamaların makul olup olmadığı değerlendirilmektedir.



· Elde edilen denetim kanıtlarına dayanarak Grup'un sürekliliğini devam ettirme kabiliyetine ilişkin ciddi şüphe oluşturabilecek olay veya şartlarla ilgili önemli bir belirsizliğin mevcut olup olmadığı hakkında ve yönetimin işletmenin sürekliliği esasının kullanılmasının uygunluğu hakkında sonuca varılmaktadır. Önemli bir belirsizliğin mevcut olduğu sonucuna varmamız hâlinde, raporumuzda, finansal tablolardaki ilgili açıklamalara dikkat çekmemiz ya da bu açıklamaların yetersiz olması durumunda olumlu görüş dışında bir görüş vermemiz gerekmektedir. Vardığımız sonuçlar, bağımsız denetçi raporu tarihine kadar elde edilen denetim kanıtlarına dayanmaktadır. Bununla birlikte, gelecekteki olay veya şartlar Grup'un sürekliliğini sona erdirebilir.

· Finansal tabloların açıklamaları dâhil olmak üzere, genel sunumu, yapısı ve içeriği ile bu tabloların, temelini oluşturan işlem ve olayları gerçeğe uygun sunumu sağlayacak şekilde yansıtıp yansıtmadığı değerlendirilmektedir.

· Finansal tablolar hakkında görüş vermek amacıyla, Grup içerisindeki işletmelere veya faaliyet bölümlerine ilişkin finansal bilgiler hakkında yeterli ve uygun denetim kanıtı elde edilmektedir. Grup denetiminin yönlendirilmesinden, gözetiminden ve yürütülmesinden sorumluyuz. Verdiğimiz denetim görüşünden de tek başımıza sorumluyuz.

Diğer hususların yanı sıra, denetim sırasında tespit ettiğimiz önemli iç kontrol eksiklikleri dâhil olmak üzere, bağımsız denetimin planlanan kapsamı ve zamanlaması ile önemli denetim bulgularını üst yönetimden sorumlu olanlara bildirmekteyiz.

Bağımsızlığa ilişkin etik hükümlere uygunluk sağladığımızı üst yönetimden sorumlu olanlara bildirmiş bulunmaktayız. Ayrıca bağımsızlık üzerinde etkisi olduğu düşünülebilecek tüm ilişkiler ve diğer hususlar ile varsa, ilgili önlemleri üst yönetimden sorumlu olanlara iletmiş bulunmaktayız.

Üst yönetimden sorumlu olanlara bildirilen konular arasından, cari döneme ait finansal tabloların bağımsız denetiminde en çok önem arz eden konuları yani kilit denetim konularını belirlemekteyiz. Mevzuatın konunun kamuya açıklanmasına izin vermediği durumlarda veya konuyu kamuya açıklamanın doğuracağı olumsuz sonuçların, kamuya açıklamanın doğuracağı kamu yararını aşacağı makul şekilde beklendiği oldukça istisnai durumlarda, ilgili hususun bağımsız denetçi raporumuzda bildirilmemesine karar verebiliriz.

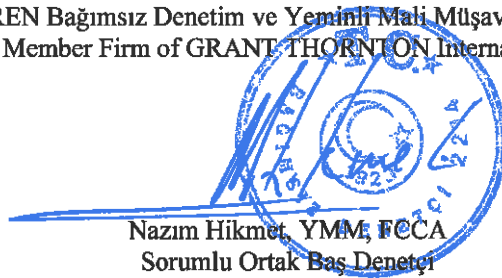
B) Mevzuattan Kaynaklanan Diğer Yükümlülükler

a) 6102 sayılı Türk Ticaret Kanunu'nun ("TTK") 398. Maddesinin dördüncü fıkrası uyarınca düzenlenen Riskin Erken Saptanması Sistemi ve Komitesi Hakkında Denetçi Raporu 12.03.2018 tarihinde Grup'un Yönetim Kurulu'na sunulmuştur.

b) 6102 sayılı Türk Ticaret Kanunu'nun ("TTK") 402. Maddesi dördüncü fıkrası uyarınca Grup'un 01.01.-31.12.2017 hesap döneminde defter tutma düzeninin, konsolide finansal tabloların, kanun ile Grup esas sözleşmesinin finansal raporlamaya ilişkin hükümlerine uygun olmadığına dair önemli bir hususa rastlanmamıştır.

c) TTK'nin 402. Maddesi dördüncü fıkrası uyarınca Yönetim Kurulu tarafımıza denetim kapsamında istenen açıklamaları yapmış ve talep edilen belgeleri vermiştir.

EREN Bağımsız Denetim ve Yeminli Mali Müşavirlik A.Ş.
Member Firm of GRANT THORNTON International



Nazım Hikmet, YMM, FCA
Sorumlu Ortak Baş Denetçi

İstanbul, 12.03.2018

A.V.O.D KURUTULMUŞ GIDA VE TARIM ÜRÜNLERİ SANAYİ TİCARET A.Ş.
VE BAĞLI ORTAKLIKLARI
01.01.-31.12.2017 VE 01.01.-31.12.2016 HESAP DÖNEMLERİNE AİT
KONSOLİDE FİNANSAL TABLOLAR VE DİPNOTLAR

İçindekiler

KONSOLİDE FİNANSAL DURUM TABLOLARI	
KONSOLİDE KAR VEYA ZARAR KAPSAMLI GELİR TABLOLARI	
KONSOLİDE ÖZKAYNAK DEĞİŞİM TABLOLARI	
KONSOLİDE NAKİT AKIŞ TABLOLARI	
KONSOLİDE FİNANSAL TABLOLARA İLİŞKİN DİPNOTLAR	
DİPNOT 1 – GRUP'UN ORGANİZASYONU VE FAALİYET KONUSU	1
DİPNOT 2 - FİNANSAL TABLOLARIN SUNUMUNA İLİŞKİN ESASLAR	3
DİPNOT 3 – İŞLETME BİRLEŞMELERİ	20
DİPNOT 4 – DİĞER İŞLETMELERDEKİ PAYLAR	20
DİPNOT 5 – BÖLÜMLERE GÖRE RAPORLAMA	20
DİPNOT 6 – İLİŞKİLİ TARAF AÇIKLAMALARI	21
DİPNOT 7 –TİCARİ ALACAKLAR VE BORÇLAR	23
DİPNOT 8 – FİNANS SEKTÖRÜ FAALİYETLERİNDEN ALACAK VE BORÇLAR	24
DİPNOT 9 – DİĞER ALACAKLAR VE BORÇLAR	25
DİPNOT 10 – STOKLAR	26
DİPNOT 11 – CANLI VARLIKLAR	26
DİPNOT 12 – PEŞİN ÖDENMİŞ GİDERLER VE ERTELENMİŞ GELİRLER	26
DİPNOT 13 – YATIRIM AMAÇLI GAYRİMENKULLER	27
DİPNOT 14 – MADDİ DURAN VARLIKLAR	28
DİPNOT 15 – HİZMETTEN ÇEKME, RESTORASYON VE ÇEVRE REHABİLİTASYON FONLARINDAN KAYNAKLANAN PAYLAR ÜZERİNDEKİ HAKLAR	30
DİPNOT 16 – ÜYELERİN KOOPERATİF İŞLETMELERDEKİ HİSSELERİ VE BENZERİ FİNANSAL ARAÇLAR	30
DİPNOT 17 – MADDİ OLMAYAN DURAN VARLIKLAR	30
DİPNOT 18 – ŞEREFİYE	31
DİPNOT 19 – MADEN KAYNAKLARININ ARAŞTIRILMASI VE DEĞERLENDİRİLMESİ	31
DİPNOT 20 – KİRALAMA İŞLEMLERİ	31
DİPNOT 21 – İMTİYAZLI HİZMET ANLAŞMALARI	31
DİPNOT 22 – VARLIKLARDA DEĞER DÜŞÜKLÜĞÜ	32
DİPNOT 23 – DEVLET TEŞVİK VE YARDIMLARI	32
DİPNOT 24 – BORÇLANMA MALİYETLERİ	32
DİPNOT 25 – KARŞILIKLAR, KOŞULLU VARLIKLAR VE BORÇLAR	32
DİPNOT 26 – TAAHHÜTLER	35
DİPNOT 27 – ÇALIŞANLARA SAĞLANAN FAYDALAR	35
DİPNOT 28 – DİĞER VARLIKLAR VE YÜKÜMLÜLÜKLER	37
DİPNOT 29 – SERMAYE, YEDEKLER VE DİĞER ÖZKAYNAK KALEMLERİ	37
DİPNOT 30 – HASILAT	41
DİPNOT 31 – İNŞAAT SÖZLEŞMELERİ	41
DİPNOT 32 – GENEL YÖNETİM GİDERLERİ VE PAZARLAMA, SATIŞ VE DAĞITIM GİDERLERİ	41
DİPNOT 33 – ESAS FAALİYETLERDEN DİĞER GELİRLER VE GİDERLER	43
DİPNOT 34 – YATIRIM FAALİYETLERİNDEN DİĞER GELİRLER VE GİDERLER	43
DİPNOT 35 – YATIRIM ESASINA GÖRE SINIFLANDIRILMIŞ GİDERLER	44
DİPNOT 36 – FİNANSMAN GELİRLERİ / (GİDERLERİ)	45
DİPNOT 37 – SATIŞ AMACIYLA ELDE TUTULAN VARLIKLAR VE DURDURULAN FAALİYETLER	46
DİPNOT 38 – GELİR VERGİLERİ (ERTELENMİŞ VERGİ VARLIKLARI VE YÜKÜMLÜLÜKLERİ DAHİL)	46
DİPNOT 39 – PAY BAŞINA KAZANÇ	48
DİPNOT 40 – PAY BAZLI ÖDEMELER	48
DİPNOT 41 – SİGORTA SÖZLEŞMELERİ	49
DİPNOT 42 – KUR DEĞİŞİMİNİN ETKİLERİ	49
DİPNOT 43 – YÜKSEK ENFLASYONLU EKONOMİDE RAPORLAMA	49
DİPNOT 44 – TÜREV ARAÇLAR	49
DİPNOT 45 – FİNANSAL ARAÇLAR	49
DİPNOT 46 – FİNANSAL ARAÇLARDAN KAYNAKLANAN RİSKLERİN NİTELİĞİ VE DÜZEYİ	51
DİPNOT 47 – FİNANSAL ARAÇLAR (GERÇEĞE UYGUN DEĞER AÇIKLAMALARI VE FİNANSAL RİSKTEN KORUNMA MUHASEBESİ ÇERÇEVESİNDEKİ AÇIKLAMALAR)	61
DİPNOT 48 – RAPORLAMA DÖNEMİNDEN SONRAKİ OLAYLAR	61
DİPNOT 49 – FİNANSAL TABLOLARI ÖNEMLİ ÖLÇÜDE ETKİLEYEN YA DA FİNANSAL TABLOLARIN AÇIK, YORUMLANABİLİR VE ANLAŞILABİLİR OLMASI AÇISINDAN AÇIKLANMASI GEREKEN DİĞER HUSUSLAR	62
DİPNOT 50 – TMS'YE İLK GEÇİŞ	62
DİPNOT 51 – NAKİT AKIŞ TABLOSUNA İLİŞKİN AÇIKLAMALAR	63
DİPNOT 52 – ÖZKAYNAKLAR DEĞİŞİM TABLOSUNA İLİŞKİN AÇIKLAMALAR	63

A.V.O.D. KURUTULMUŞ GIDA VE TARIM ÜRÜNLERİ SANAYİ TİCARET A.Ş. VE BAĞLI ORTAKLIKLARI
31.12.2017 VE 31.12.2016 TARİHLERİ İTİBARIYLA KONSOLİDE FİNANSAL DURUM TABLOLARI
(Tutarlar aksi belirtilmedikçe Türk Lirası ("TL") olarak ifade edilmiştir.)

	Dipnot Referansları	Bağımsız Denetim'den Geçmiş 31.12.2017	Yeniden Düzenlenmiş Bağımsız Denetim'den Geçmiş 31.12.2016
<u>VARLIKLAR</u>			
DÖNEN VARLIKLAR			
Nakit ve Nakit Benzerleri	51	83.428.436	65.601.913
Ticari Alacaklar		5.998.774	4.280.696
- İlişkili Taraflardan Ticari Alacaklar	6	5.199.577	4.117.077
- İlişkili Olmayan Taraflardan Ticari Alacaklar	7	9.210.209	11.485.619
Diğer Alacaklar			
- İlişkili Taraflardan Diğer Alacaklar	6	7.249.251	1.698.265
- İlişkili Olmayan Taraflardan Diğer Alacaklar	9	24.619	211.909
Stoklar	10	43.550.473	34.706.741
Peşin Ödenmiş Giderler	12.1	11.341.104	8.612.835
Cari Dönem Vergisiyle İlgili Varlıklar		2.136	3.875
Diğer Dönen Varlıklar	28	852.293	484.896
		83.428.436	65.601.913
DURAN VARLIKLAR			
Finansal Yatırımlar	45.1	90.409.984	87.881.764
Diğer Alacaklar		20.000	20.000
- İlişkili Olmayan Taraflardan Diğer Alacaklar	9	15.842	14.781
Yatırım Amaçlı Gayrimenkuller	13	35.630.846	35.762.643
Maddi Duran Varlıklar	14	22.403.814	20.268.446
Maddi Olmayan Duran Varlıklar			
- Şerefiye	18	12.014.781	12.014.781
- Diğer Maddi Olmayan Duran Varlıklar	17	19.660.721	18.995.816
Peşin Ödenmiş Giderler	12.1	46.126	214.667
Ertelenmiş Vergi Varlığı	38	616.520	589.296
Diğer Duran Varlıklar	28	1.334	1.334
		90.409.984	87.881.764
TOPLAM VARLIKLAR		173.838.420	153.483.677

Ekli muhasebe politikaları ve dipnotlar konsolide finansal tabloların tamamlayıcı parçasını oluştururlar.

(*): Yukarıdaki konsolide mali tablolar Yönetim Kurulu tarafından 12.03.018 tarihinde onaylanmıştır.

A.V.O.D. KURUTULMUŞ GIDA VE TARIM ÜRÜNLERİ SANAYİ TİCARET A.Ş. VE BAĞLI ORTAKLIKLARI
31.12.2017 VE 31.12.2016 TARİHLERİ İTİBARIYLA KONSOLİDE FİNANSAL DURUM TABLOLARI

(Tutarlar aksi belirtilmedikçe Türk Lirası ("TL") olarak ifade edilmiştir.)

	Dipnot Referansları	Bağımsız Denetim'den Geçmiş 31.12.2017	Yeniden Düzenlenmiş Bağımsız Denetim'den Geçmiş 31.12.2016
<u>KAYNAKLAR</u>			
KISA VADELİ YÜKÜMLÜLÜKLER			
Kısa Vadeli Borçlanmalar	45.2	63.237.737	47.726.450
Uzun Vadeli Borçlanmaların Kısa Vadeli Kısımları	45.2	36.737.224	22.906.416
Diğer Finansal Yükümlülükler	45.3	9.296.637	7.061.723
Ticari Borçlar		27.673	9.979
- İlişkili Olmayan Tarafalara Ticari Borçlar	7	15.505.285	15.953.324
Çalışanlara Sağlanan Faydalar Kapsamında Borçlar	27	483.378	525.838
Diğer Borçlar			
- İlişkili Tarafalara Diğer Borçlar	6	--	16.265
- İlişkili Olmayan Tarafalara Diğer Borçlar	9	562.393	350.210
Türev Araçlar	44	---	61.923
Ertelenmiş Gelirler	12.2	346.680	688.035
Dönem Karı Vergi Yükümlülüğü	38	---	51.838
Diğer Kısa Vadeli Yükümlülükler	28	278.467	100.899
		63.237.737	47.726.450
UZUN VADELİ YÜKÜMLÜLÜKLER			
Uzun Vadeli Borçlanmalar	45.2	14.858.004	9.682.627
Uzun Vadeli Karşılıklar		12.208.000	6.998.233
- Çalışanlara Sağlanan Faydalara İlişkin Uzun Vadeli Karşılıklar	27	688.192	569.647
Ertelenmiş Vergi Yükümlülüğü	38	1.874.157	1.917.619
Diğer Uzun Vadeli Yükümlülükler	28	87.655	197.128
		14.858.004	9.682.627
ÖZKAYNAKLAR			
Ana Ortaklığa Ait Özkaynaklar			
Ödenmiş Sermaye	29	45.000.000	45.000.000
Sermaye Düzeltme Farkları	29	4.828	4.828
Geri Alınmış Paylar (-)	29	--	(299.391)
Paylara İlişkin Primler / (İskontolar)	29	958.784	958.784
Kar veya Zararda Yeniden Sınıflandırılmayacak Birikmiş Diğer Kapsamlı Gelirler veya Giderler			
- Yeniden Değerleme ve Ölçüm Kazanç / (Kayıpları)		13.403.840	13.403.840
- Diğer Kazanç / (Kayıplar)	29	(218.386)	(159.350)
Kar veya Zararda Yeniden Sınıflandırılacak Birikmiş Diğer Kapsamlı Gelirler veya Giderler			
- Riskten Korunma Kazanç / (Kayıpları)	29	--	(49.538)
Kardan Ayrılan Kısıtlanmış Yedekler	29	421.408	613.174
Geçmiş Yıllar Karları / (Zararları)	29	4.472.756	4.394.942
Net Dönem Karı / (Zararı)	39	(390.304)	(105.654)
TOPLAM ANA ORTAKLIĞA AİT ÖZKAYNAKLAR		63.652.926	63.761.635
Kontrol Gücü Olmayan Paylar	29	32.089.753	32.312.965
TOPLAM ÖZKAYNAKLAR		95.742.679	96.074.600
TOPLAM KAYNAKLAR		173.838.420	153.483.677

Ekli muhasebe politikaları ve dipnotlar konsolide finansal tabloların tamamlayıcı parçasını oluştururlar.

(*): Yukarıdaki konsolide mali tablolar Yönetim Kurulu tarafından 12.03.2018 tarihinde onaylanmıştır.

A.V.O.D. KURUTULMUŞ GIDA VE TARIM ÜRÜNLERİ SANAYİ TİCARET A.Ş. VE BAĞLI ORTAKLIKLARI
01.01.- 31.12.2017 VE 01.01.- 31.12.2016 HESAP DÖNEMLERİNE İLİŞKİN KONSOLİDE KAR VEYA ZARAR VE
KAPSAMLI GELİR TABLOLARI

(Tutarlar aksi belirtilmedikçe Türk Lirası ("TL") olarak ifade edilmiştir.)

SÜRDÜRÜLEN FAALİYETLER	Dipnot Referansları	<i>Bağımsız Denetim'den</i>	<i>Bağımsız Denetim'den</i>
		Geçmiş 01.01.- 31.12.2017	Geçmiş 01.01.- 31.12.2016
Hasılat	30	113.106.494	102.344.261
Satışların Maliyeti (-)	30	(93.420.164)	(83.982.095)
Ticari Faaliyetlerden Brüt Kar / (Zarar)		19.686.330	18.362.166
BRÜT KAR / (ZARAR)		19.686.330	18.362.166
Genel Yönetim Giderleri (-)	32	(7.792.213)	(7.280.419)
Pazarlama, Satış ve Dağıtım Giderleri (-)	32	(5.112.887)	(4.112.277)
Esas Faaliyetlerden Diğer Gelirler	33	4.067.474	3.779.180
Esas Faaliyetlerden Diğer Giderler (-)	33	(2.707.310)	(1.824.113)
ESAS FAALİYET KARI/ZARARI		8.141.394	8.924.537
Yatırım Faaliyetlerinden Gelirler	34	368.632	865.191
Yatırım Faaliyetlerinden Giderler (-)	34	(373.568)	-
FİNANSMAN GİDERİ ÖNCESİ FAALİYET KARI / (ZARARI)		8.136.458	9.789.728
Finansman Giderleri (-)	36	(8.504.354)	(9.487.941)
Finansman Gelirleri	36	725.756	729.692
SÜRDÜRÜLEN FAALİYETLER VERGİ ÖNCESİ KARI / (ZARARI)		357.860	1.031.479
Sürdürülen Faaliyetler Vergi Geliri / (Gideri)		(276.886)	(49.678)
- Dönem Vergi Gelir / (Gideri)	38	(326.816)	(644.779)
- Ertelenmiş Vergi Gelir / (Gideri)	38	49.930	595.101
SÜRDÜRÜLEN FAALİYETLER DÖNEM KARI / (ZARARI)		80.974	981.801
DÖNEM KARI / (ZARARI)		80.974	981.801
Dönem Karı / (Zararının) Dağılımı			
Kontrol Gücü Olmayan Paylar	29	471.278	1.087.455
Ana Ortaklık Payları	39	(390.304)	(105.654)
Pay Başına Kazanç			
Sürdürülen Faaliyetlerden Pay Başına Kazanç	39	(0,000087)	(0,000023)
Sulandırılmış Pay Başına Kazanç			
Sürdürülen Faaliyetlerden Sulandırılmış Pay Başına Kazanç	39	(0,000087)	(0,000023)
DİĞER KAPSAMLI GELİR:			
Kar veya Zararda Yeniden Sınıflandırılmayacaklar			
Maddi Duran Varlıklar Yeniden Değerleme Artışları / (Azalışları)	14	-	18.419.201
Diğer Kar veya Zarar Olarak Yeniden Sınıflandırılmayacak Diğer Kapsamlı Gelir Unsurları	27	(103.779)	(93.561)
Kar veya Zararda Yeniden Sınıflandırılmayacak Diğer Kapsamlı Gelire İlişkin Vergiler			
- Ertelenmiş Vergi Gideri (-) / Geliri	38	20.756	(902.248)
Kar veya Zarar Olarak Yeniden Sınıflandırılacaklar			
Nakit Akış Riskinden Korunma Kazançları/Kayıpları	44	-	(61.923)
Kar veya Zararda Yeniden Sınıflandırılacak Diğer Kapsamlı Gelire İlişkin Vergiler Gelir / (Giderleri)			
- Ertelenmiş Vergi Gideri (-) / Geliri	38	-	12.385
DİĞER KAPSAMLI GELİR		(83.023)	17.373.854
TOPLAM KAPSAMLI GELİR		(2.049)	18.355.655
Toplam Kapsamlı Gelirin Dağılımı:			
Azınlık Payları		471.278	1.087.455
Ana Ortaklık Payları		(473.327)	17.268.200

Ekli muhasebe politikaları ve dipnotlar konsolide finansal tabloların tamamlayıcı parçasını oluştururlar.

(*): Yukarıdaki konsolide mali tablolar Yönetim Kurulu tarafından 12.03.2018 tarihinde onaylanmıştır.

A.V.O.D. KURUTULMUŞ GIDA VE TARIM ÜRÜNLERİ SANAYİ TİCARET A.Ş. VE BAĞLI ORTAKLIKLARI
01.01.-31.12.2017 VE 01.01.-31.12.2016 HESAP DÖNEMLERİNE İLİŞKİN KONSOLİDE ÖZKAYNAKLAR DEĞİŞİM TABLOLARI
(Tutarlar aksi belirtilmedikçe Türk Lirası ("TL") olarak ifade edilmiştir.)

	Kar veya Zararda Yeniden Sınıflandırılacak Birlikmiş Diğer Kapsamlı Gelirler ve Giderler		Kar veya Zararda Yeniden Sınıflandırılmayacak Birlikmiş Diğer Kapsamlı Gelirler ve Giderler		Kar veya Zararda Yeniden Sınıflandırılacak Birlikmiş Diğer Kapsamlı Gelirler ve Giderler		Birlikmiş Karlar		Kontrol Güçlü Olmayan Paylar	Özkaynaklar			
	Sermaye Düzeltme Farkları	Ödennmiş Sermaye	Pay İhraç Primleri / (İskontoları)	Geri Alınmış Paylar	Değerleme ve Ölçüm Kazanç / (Kayıpları)	Diğer Kazanç / (Kayıpları)	Risikden Korunma Kazanç / (Kayıpları)	Kardan Ayrılan Kısıtlanmış Yedekler			Geçmiş Yıllar Kar / (Zararları)	Net Dönem Karı / (Zararı)	
01.01.2016 tarihi itibarıyla bakiyeler	4.828	29.000.000	384	--	3.853.300	(103.307)	(109.259)	281.710	3.001.242	1.725.166	37.654.064	23.468.047	61.122.111
Sermaye artırımı	--	16.000.000	958.400	--	--	--	--	--	--	--	16.958.400	--	16.958.400
Geri alınmış paylar	--	--	--	(299.391)	--	--	--	299.391	(299.391)	--	(299.391)	--	(299.391)
Kontrol gücü olmayan paylardaki değişim	--	--	--	--	(7.947.701)	18.808	--	(28.970)	200.400	--	(7.757.463)	7.757.463	--
Yedekler ve geçmiş yıllar kar / (zararlarına) transfer	--	--	--	--	--	--	--	61.043	1.664.123	(1.725.166)	--	--	--
Risikden korunma farkları	--	--	--	--	17.498.241	--	--	--	--	--	17.498.241	--	17.498.241
Aktüeryal kazanç / (kayıp) değişim	--	--	--	--	--	(74.851)	--	--	--	--	59.721	--	59.721
Temettü Ödemesi	--	--	--	--	--	--	--	--	(171.431)	--	(74.851)	--	(74.851)
Toplam kapsamlı gelir / (gider)	4.828	45.000.000	958.784	(299.391)	13.403.840	(159.350)	(49.538)	613.174	4.394.943	(105.654)	63.761.636	1.087.455	981.801
01.01.2017 tarihi itibarıyla bakiyeler	4.828	45.000.000	958.784	(299.391)	13.403.840	(159.350)	(49.538)	313.783	356.479	(105.654)	59.423.781	36.650.820	96.074.601
Muhasebe politikalarındaki değişikliklerin etkisi	--	--	--	--	--	--	--	299.391	4.038.464	--	4.337.855	(4.337.855)	--
01.01.2017 tarihi itibarıyla bakiyeler-yeniden düzenlenmiş	4.828	45.000.000	958.784	(299.391)	13.403.840	(159.350)	(49.538)	613.174	4.394.942	(105.654)	63.761.635	32.312.965	96.074.600
Satılan geri alınmış paylar	--	--	--	299.391	--	--	--	(299.391)	299.391	--	299.391	--	299.391
Kontrol gücü olmayan paylardaki değişim	--	--	--	--	--	23.988	--	(98.521)	769.023	--	694.490	(694.490)	--
Yedekler ve geçmiş yıllar kar / (zararlarına) transfer	--	--	--	--	--	--	--	206.146	(311.800)	105.654	--	--	--
Risikden korunma kazanç / (Kayıpları)	--	--	--	--	--	49.538	--	--	--	--	49.538	--	49.538
Aktüeryal kazanç / (kayıp) değişim	--	--	--	--	--	(83.024)	--	--	--	--	(83.024)	--	(83.024)
Temettü Ödemesi	--	--	--	--	--	--	--	--	(678.800)	--	(678.800)	--	(678.800)
Toplam kapsamlı gelir / (gider)	4.828	45.000.000	958.784	(299.391)	13.403.840	(218.386)	--	421.408	4.472.756	(390.304)	63.652.926	32.089.753	95.742.679
31.12.2017 tarihi itibarıyla bakiyeler	4.828	45.000.000	958.784	(299.391)	13.403.840	(218.386)	--	421.408	4.472.756	(390.304)	63.652.926	32.089.753	95.742.679

Ekli muhasebe politikaları ve dipnotlar konsolide finansal tabloların tamamlayıcı parçasını oluşturmaktadır.

(*) Yukarıdaki konsolide mali tablolar Yönetim Kurulu tarafından 12.03.2018 tarihinde onaylanmıştır.

A.V.O.D. KURUTULMUŞ GIDA VE TARIM ÜRÜNLERİ SANAYİ TİCARET A.Ş. VE BAĞLI ORTAKLIKLARI
01.01.-31.12.2017 VE 01.01.-31.12.2016 HESAP DÖNEMLERİNE İLİŞKİN KONSOLİDE NAKİT AKIŞ TABLOLARI
(Tutarlar aksi belirtilmedikçe Türk Lirası ("TL") olarak ifade edilmiştir.)

	Dipnot Referansları	Bağımsız Denetim'den Geçmiş 01.01.- 31.12.2017	Bağımsız Denetim'den Geçmiş 01.01.- 31.12.2016
A. İŞLETME FAALİYETLERİNDEN NAKİT AKIŞLARI		(15.032.768)	(16.475.301)
Dönem Karı/(Zararı)		80.974	981.801
Dönem Net Karı/Zararı Mutabakatı İle İlgili Düzeltmeler		2.566.424	1.777.750
Amortisman ve İtfa Giderleri İle İlgili Düzeltmeler	14	2.143.173	1.718.426
Karşılıklar İle İlgili Düzeltmeler			
- Kıdem Tazminatı Karşılığı İle İlgili Düzeltmeler	27	46.566	110.331
Faiz Gelirleri ve Giderleri İle İlgili Düzeltmeler			
- Faiz Geliri	36	128.699	18.962
- Faiz Gideri	36	(28.900)	(119.647)
Vergi Gideri/Geliri İle İlgili Düzeltmeler	38	276.886	49.678
İşletme Sermayesinde Gerçekleşen Değişimler		(16.592.651)	(18.448.594)
Stoklardaki Artış/Azalış İle İlgili Düzeltmeler	10	(8.843.732)	(14.742.127)
Ticari Alacaklardaki Artış/Azalış İle İlgili Düzeltmeler	7	2.275.410	(1.908.503)
İlişkili Taraflardan Alacaklardaki Artış İle İlgili Düzeltmeler	6	(6.633.486)	304.675
Faaliyetlerle İlgili Diğer Alacaklardaki Artış/Azalışla İlgili Düzeltmeler	9	186.229	19.488
Ticari Borçlardaki Artış/Azalış İle İlgili Düzeltmeler	7	(448.039)	684.172
İlişkili Taraflara Borçlardaki Azalış İle İlgili Düzeltmeler	6	(16.265)	(194.716)
Faaliyetlerle İlgili Diğer Borçlardaki Artış/Azalış İle İlgili Düzeltmeler	9	212.183	130.130
Diğer Cari/Dönen Varlıklardaki Artış İle İlgili Düzeltmeler	28	(367.397)	560.430
Ertelenmiş Gelirlerdeki Artış/Azalış İle İlgili Düzeltmeler	12	(341.355)	688.035
Çalışanlara Sağlanan Faydalar Kapsamında Borçlardaki Artış/Azalış İle İlgili Düzeltmeler	27	(42.460)	134.701
İşletme Sermayesinde Gerçekleşen Diğer Artış/Azalış İle İlgili Düzeltmeler		(2.573.739)	(4.124.879)
Faaliyetlerden Elde Edilen Nakit Akışları		(13.945.253)	(15.689.043)
Ödenen Temettümler		(678.800)	(171.432)
Vergi Ödemeleri/İadeleri	38	(376.915)	(596.816)
Diğer Nakit Girişleri/Çıkışları		(31.800)	(18.010)
B. YATIRIM FAALİYETLERİNDEN KAYNAKLANAN NAKİT AKIŞLARI		(4.524.643)	(4.782.896)
Başka İşletmelerin veya Fonların Paylarının veya Borçlanma Araçlarının Edinimi İçin Yapılan Nakit Girişleri / (Çıkışları)	14, 17	299.391	593.112
Maddi ve Maddi Olmayan Duran Varlıkların Satışından Kaynaklanan Nakit Girişleri	14, 17	943.484	--
Maddi ve Maddi Olmayan Duran Varlıkların Alımından Kaynaklanan Nakit Çıkışları	14, 17	(5.755.133)	(5.361.078)
Türev Araçlardan Nakit Girişleri	36, 44	(12.385)	(14.930)
C. FİNANSMAN FAALİYETLERİNDEN NAKİT AKIŞLARI		21.275.489	18.901.056
Borçlanmadan Kaynaklanan Nakit Girişleri	45	21.275.489	1.942.656
Pay İhracından Kaynaklanan Nakit Girişleri		--	16.958.400
YABANCI PARA ÇEVİRİM FARKLARININ ETKİSİNDEN ÖNCE NAKİT VE NAKİT BENZERLERİNDEKİ NET ARTIŞ/AZALIŞ		1.718.078	(2.357.141)
D. YABANCI PARA ÇEVİRİM FARKLARININ NAKİT VE NAKİT BENZERLERİ ÜZERİNDEKİ ETKİSİ		--	--
NAKİT VE NAKİT BENZERLERİNDEKİ NET ARTIŞ/AZALIŞ		1.718.078	(2.357.141)
E. DÖNEM BAŞI NAKİT VE NAKİT BENZERLERİ	51	4.280.696	6.637.837
DÖNEM SONU NAKİT VE NAKİT BENZERLERİ	51	5.998.774	4.280.696

Eklî muhasebe politikaları ve dipnotlar konsolide finansal tabloların tamamlayıcı parçasını oluştururlar.

(*): Yukarıdaki konsolide mali tablolar Yönetim Kurulu tarafından 12.03.2018 tarihinde onaylanmıştır.

**A.V.O.D. KURUTULMUŞ GIDA VE TARIM ÜRÜNLERİ SANAYİ TİCARET A.Ş.
VE BAĞLI ORTAKLIKLARI
01.01.-31.12.2017 VE 01.01.-31.12.2016 HESAP DÖNEMLERİNE AİT
KONSOLİDE FİNANSAL TABLOLARA İLİŞKİN DİPNOTLAR
(Tutarlar aksi belirtilmedikçe Türk Lirası ("TL") olarak ifade edilmiştir.)**

DİPNOT 1 – GRUP’UN ORGANİZASYONU VE FAALİYET KONUSU

A.V.O.D. Kurutulmuş Gıda ve Tarım Ürünleri Sanayi Ticaret A.Ş.

A.V.O.D. Kurutulmuş Gıda ve Tarım Ürünleri Sanayi Ticaret A.Ş. ("Ana Ortaklık" veya "Şirket"), 2005 yılında İzmir’de kurulmuştur.

Şirket’in ana faaliyet konusu; her türlü sebze ve meyve kurutma işlemleri, kurutulmuş veya konserve sebze ve meyvelerin alımı, satımı, işlenmesi, pazarlanması, komisyonculuğu, bayiliği, ihracat ve ithalatının yapılmasıdır.

Şirket’in kayıtlı merkez adresi, Türkeli B. Yıldırım Kahve Cıvarı Mevkii No: 36 Menemen/İzmir’dir.

Şirket’in çalışan personel sayısı aşağıdaki gibidir:

	31.12.2017	31.12.2016
Yönetici personel	7	7
İdari personel	32	31
Üretim personeli	283	281
	322	319

Şirket, 2499 sayılı Sermaye Piyasası Kanunu’na göre kayıtlı sermaye sistemini kabul etmiş ve sermaye piyasası kurulunun 10.06.2011 tarih ve 18/542 sayılı izni ile kayıtlı sermaye sistemine geçmiştir. Şirket’in kayıtlı sermaye tavanı 100.000.000 TL’dir. Şirket Yönetim Kurulu’nun 04.08.2011 tarihli kararı gereği Şirket çıkarılmış sermayesinin tamamı nakden ve mevcut ortakların yeni pay alma hakları kısıtlanarak halka arz edilmek suretiyle 15.225.466 TL’den 21.225.467 TL’ye artırılmış ve halka arz ile elde edilen 6.000.000 TL nominal değerli paylar 28.11.2011 tarihinde Sermaye Piyasası Kurul kaydına alınmıştır.

Dönemler itibariyle Şirket’in ortaklık yapısı aşağıdadır:

31.12.2017	A Grubu Paylar		B Grubu Paylar		Toplam	
	Pay tutarı (TL)	Pay oranı (%)	Pay tutarı (TL)	Pay oranı (%)	Pay tutarı (TL)	Pay oranı (%)
Ortak Ünvanı / Adı Soyadı						
Nazım Torbaoğlu	1.366.283	50,00	2.364.758	5,59	3.731.041	8,29
Burak Kızak	1.366.283	50,00	1.378.520	3,26	2.744.803	6,10
Sunturk Investors Co.	--	--	2.808.310	6,64	2.808.310	6,24
Diğer (Halka açık kısım)	--	--	35.715.844	84,50	35.715.844	79,37
Ebru Torbaoğlu	--	--	1	0,00	1	0,00
Barış Kızak	--	--	1	0,00	1	0,00
Sermaye	2.732.566	100,00	42.267.434	100,00	45.000.000	100,00

Halka açık hisse toplam B grubu toplam miktar 2.626.743.348 adet hisse

Halka açık hisse toplam B grubu toplam tutar 26.267.434 TL

**A.V.O.D. KURUTULMUŞ GIDA VE TARIM ÜRÜNLERİ SANAYİ TİCARET A.Ş.
VE BAĞLI ORTAKLIKLARI
01.01.-31.12.2017 VE 01.01.-31.12.2016 HESAP DÖNEMLERİNE AİT
KONSOLİDE FİNANSAL TABLOLARA İLİŞKİN DİPNOTLAR
(Tutarlar aksi belirtilmedikçe Türk Lirası ("TL") olarak ifade edilmiştir.)**

31.12.2016 Ortak Ünvanı / Adı Soyadı	A Grubu Paylar		B Grubu Paylar		Toplam	
	Pay tutarı (TL)	Pay oranı (%)	Pay tutarı (TL)	Pay oranı (%)	Pay tutarı (TL)	Pay oranı (%)
Nazım Torbaoğlu	1.366.283	50,00	2.364.758	5,59	3.731.041	8,29
Burak Kızak	1.366.283	50,00	1.378.520	3,26	2.744.803	6,10
Sunturk Investors Co.	--	--	2.808.310	6,64	2.808.310	6,24
Diğer (Halka açık kısım)	--	--	35.715.844	84,50	35.715.844	79,37
Ebru Torbaoğlu	--	--	1	0,00	1	0,00
Barış Kızak	--	--	1	0,00	1	0,00
Sermaye	2.732.566	100,00	42.267.434	100,00	45.000.000	100,00

Halka açık hisse toplam B grubu toplam miktar 2.626.743.348 adet hisse

Halka açık hisse toplam B grubu toplam tutar 26.267.434 TL

Ana Ortaklık nezdinde 31.12.2017 tarihi itibarıyla aşağıda belirtilen bağlı ortaklıklar konsolide edilmektedir:

Bağlı Ortaklıklar	Faaliyet Konusu	Ülke
1 Hasat BNO Grup Gıda Yemek Hayvancılık Tekstil İnşaat Sanayi Ticaret A.Ş.	Gıda	Türkiye
2 Bega Dış Ticaret A.Ş.	Ticaret	Türkiye

Grup'ta yer alan şirketlerin faaliyetleri aşağıda özetlenmiştir:

Hasat BNO Grup Gıda Yemek Hayvancılık Tekstil İnşaat Sanayi Ticaret A.Ş.

AVOD, 30.12.2010 tarihinde, Hasat BNO Grup Gıda Yemek Hayvancılık Tekstil İnşaat Sanayi Ticaret Anonim Şirketi ("Şirket" veya "Hasat") hisselerinin %99,9'una sahip olmuştur. Hasat BNO Grup Gıda Yemek Hayvancılık Tekstil İnşaat Sanayi Ticaret A.Ş. (Eski Ünvanı: Hasat BNO Grup Gıda Yemek Hayvancılık Tekstil İnşaat Sanayi Ticaret Ltd. Şti.) 1998 yılında İzmir'de kurulmuş olup fiilen her türlü sebze ve meyve kurutma işlemleri, kurutulmuş veya konserve sebze ve meyvelerin alımı, satımı, işlenmesi, pazarlanması, komisyonculuğu, bayiliği, ihracat ve ithalatıyla iştigal etmektedir.

Hasat BNO Grup Gıda Yemek Hayvancılık Tekstil İnşaat Sanayi Ticaret A.Ş.'nin merkez adresi Türkeli B. Yıldırım Kahve Cıvarı Mevkii No: 36 Menemen/İzmir'dir.

Hasat BNO Grup Gıda Yemek Hayvancılık Tekstil İnşaat Sanayi Ticaret Anonim Şirket'in sermayesi 44.433.774 TL olup, paylarda imtiyaz bulunmamaktadır.

Hasat, 06.07.2015 tarihinde yapılan sözleşme uyarınca T.T.K'nun 451 ve 5520 sayılı Kurumlar Vergisi Kanunu'nun 19. ve 20. maddelerine göre Banadora Gıda Yaş Meyve Sebze Kozmetik Ürünleri Sanayi ve Ticaret A.Ş. ile Karmet Tarım ve Petrol Ürünleri Gıda Hayvancılık San. ve Tic. Ltd. Şti.'ni, aktif ve pasifleri ile kül halinde devir alarak birleşmiştir. Birleşen şirketler Grup içerisinde geçmiş yıllarda konsolidasyona tabi tutulmaları nedeniyle, birleşmenin ekli konsolide finansal tablolar üzerinde herhangi bir etkisi olmamıştır.

Hasav Madencilik Enerji İnşaat Gayrimenkul Gıda Sanayi ve Ticaret A.Ş., 27.03.2015 tarihi itibarıyla Nasonib Madencilik Enerji İnşaat Gayrimenkul Gıda Sanayi ve Ticaret A.Ş.'nin % 100 oranındaki hissesini 19.198.000 TL bedel ile satın almıştır. Satın alma işlemi sonrasında, 20.07.2015 tarihinde yapılan birleşme sözleşmesi uyarınca T.T.K.'nin 451 ve 5520 sayılı Kurumlar Vergisi Kanunu'nun 19. ve 20. maddelerine göre Nasonib Madencilik Enerji İnşaat Gayrimenkul Gıda Sanayi ve Ticaret A.Ş.'ni aktif ve pasifleri ile kül halinde devir alarak Hasav Madencilik Enerji İnşaat Gayrimenkul Gıda Sanayi ve Ticaret A.Ş ile birleşmiştir.

**A.V.O.D. KURUTULMUŞ GIDA VE TARIM ÜRÜNLERİ SANAYİ TİCARET A.Ş.
VE BAĞLI ORTAKLIKLARI
01.01.-31.12.2017 VE 01.01.-31.12.2016 HESAP DÖNEMLERİNE AİT
KONSOLİDE FİNANSAL TABLOLARA İLİŞKİN DİPNOTLAR
(Tutarlar aksi belirtilmedikçe Türk Lirası ("TL") olarak ifade edilmiştir.)**

Hasat, 19.11.2015 tarihinde yapılan birleşme sözleşmesi uyarınca T.T.K'nun 451 ve 5520 sayılı Kurumlar Vergisi Kanunu'nun 19. ve 20. maddelerine göre Hasav Madencilik Enerji İnşaat Gayrimenkul Gıda Sanayi ve Ticaret A.Ş.'ini, aktif ve pasifleri ile kül halinde devir alarak birleşmiştir. Bu birleşmeden dolayı konsolidasyon sırasında oluşan 22.436.650 TL tutarındaki etki, özkaynak hareket tablosunda gösterilmiştir.

Bega Dış Ticaret A.Ş.

Bega Dış Ticaret A.Ş. ("Şirket" veya "Bega") 2000 yılında İstanbul'un Şişli ilçesinde Limited Şirket olarak kurulmuş, 2012 yılında nevi değiştirilerek Anonim Şirket olmuştur. Şirket'in faaliyet konusu, yurt içinde ve yurt dışında satışı yasak olmayan her türlü ürünün ithali, ihracı, toptan ve perakende dahili ticaretini yapmaktır.

Şirket'in eski merkez adresi Zincirlikuyu, Esentepe Mahallesi, Yüzbaşı Kaya Aldoğan Sokak Ser Han No:3 Kat:3 Şişli, İstanbul'dur. 30.09.2014 tarihli 8664 sayılı Resmi Gazete de Şirket'in yeni adresi Merkez Acıbadem Mah. Çeçen Sokak No: 25/A Akasya Evleri Kent Kule A Blok Kat:22 Daire:109 Üsküdar, İstanbul olarak tescil edilmiştir.

Bega Dış Ticaret A.Ş.'nin sermayesi 50.000 TL olup, paylarda imtiyaz bulunmamaktadır.

A.V.O.D. Kurutulmuş Gıda ve Tarım Ürünleri Sanayi Ticaret A.Ş. ve bağlı ortaklıkları hepsi birlikte ("Grup") olarak adlandırılmıştır.

DİPNOT 2 - FİNANSAL TABLOLARIN SUNUMUNA İLİŞKİN ESASLAR

2.1) Sunuma İlişkin Temel Esaslar

Grup, yasal defterlerini ve kanuni finansal tablolarını Türk Ticaret Kanunu (TTK), Sermaye Piyasası Kurulu (SPK) ve vergi mevzuatınca belirlenen muhasebe ilkelerine uygun olarak tutmakta ve hazırlamaktadır.

İlişikteki konsolide finansal tablolar, Sermaye Piyasası Kurulu'nun (SPK) 13 Haziran 2013 tarih ve 28676 sayılı Resmi Gazete'de yayımlanan Seri II, 14.1 No'lu "Sermaye Piyasasında Finansal Raporlamaya İlişkin Esaslar Tebliği" hükümlerine uygun olarak hazırlanmış olup, mevcut tebliğin 5. maddesine istinaden Kamu Gözetimi Muhasebe ve Denetim Standartları Kurumu (KGK) tarafından yürürlüğe konulmuş olan Türkiye Muhasebe Standartları / Türkiye Finansal Raporlama Standartları (TMS/TFRS) ile bunlara ilişkin ek ve yorumları (TMS/TFRS) esas alınmıştır.

İlişikteki konsolide finansal tablolar, SPK 'nın 07 Haziran 2013 tarihli ve 2013 /19 sayılı haftalık bülteninde yayımladığı duyuru ile uygulanması zorunlu kılınan konsolide finansal tablo ve dipnot gösterim esaslarına uygun olarak sunulmuştur.

Konsolide finansal tablolar gerçeğe uygun değeri ile gösterilen finansal varlık ve yükümlülükler ile arsa, arazi ve binaların yeniden değerlendirilmesi haricinde, tarihi maliyet esasına göre hazırlanmakta olan, Grup'un konsolide finansal tablolarının KGK tarafından yayımlanan Türkiye Muhasebe Standartları'na uygunluğunun sağlanması açısından gerekli düzeltme ve sınıflandırma değişikliklerine tabi tutularak hazırlanmıştır.

İşlevsel ve Raporlama Para Birimi

Grup'un işlevsel ve raporlama para birimi Türk Lirası (TL) 'dir.

İşletmenin Sürekliliği Varsayımı

Konsolide finansal tablolar, Şirket'in ve konsolidasyona dahil edilen bağlı ortaklıklarının öntümüzdeki bir yılda ve faaliyetlerinin doğal akışı içerisinde varlıklarından fayda elde edeceği ve yükümlülüklerini yerine getireceği varsayımı altında işletmenin sürekliliği esasına göre hazırlanmıştır.

**A.V.O.D. KURUTULMUŞ GIDA VE TARIM ÜRÜNLERİ SANAYİ TİCARET A.Ş.
VE BAĞLI ORTAKLIKLARI
01.01.-31.12.2017 VE 01.01.-31.12.2016 HESAP DÖNEMLERİNE AİT
KONSOLİDE FİNANSAL TABLOLARA İLİŞKİN DİPNOTLAR
(Tutarlar aksi belirtilmedikçe Türk Lirası ("TL") olarak ifade edilmiştir.)**

Konsolidasyon Esasları

Grup'un konsolidasyona dahil edilen şirketlerin sermayeleri içindeki doğrudan ve etkin pay oranları aşağıda verilmiştir.

Şirket ünvanı	31.12.2017		31.12.2016	
	Doğrudan ve dolaylı ortaklık (%)	Etkin ortaklık (%)	Doğrudan ve dolaylı ortaklık (%)	Etkin ortaklık (%)
Hasat BNO Grup Gıda Yemek Hayvancılık Tekstil İnşaat San. Tic. A.Ş.	54,58	99,96	54,58	99,96
Bega Dış Ticaret A.Ş.	51,00	51,00	51,00	51,00

Konsolide finansal tablolar, konsolidasyon kapsamındaki ana ortaklık ve bağlı ortaklıklara ait finansal tablolarda yer alan varlık, borç, özkaynaklar, gelir ve giderlerin bir bütün olarak birleştirilmesi ve konsolidasyon ilke ve esasları çerçevesinde gerekli düzeltmelerin yapılarak konsolide finansal tabloların hazırlanmasını içeren konsolidasyon yöntemine göre hazırlanmıştır.

Bağlı ortaklıklar, Ana Ortaklık'ın, doğrudan veya diğer bağlı ortaklıkları veya iştirakleri vasıtasıyla, sermaye ve yönetim ilişkileri çerçevesinde %50'den fazla oranda hisseye, oy hakkına veya yönetim çoğunluğunu seçme hakkına veya yönetim çoğunluğuna sahip olduğu işletmeleri temsil etmektedir.

Kontrol gücü, Ana Ortaklık (yatırımcı işletme) tarafından bağlı ortaklıklarının finansal ve işletme politikalarını yönetme gücü ile faaliyetlerden fayda sağlama gücü olarak tanımlanmaktadır. Yatırımcı bir işletme, yatırım yaptığı işletmeyle olan ilişkisinden dolayı değişken getirilere maruz kaldığı veya bu getirilerde hak sahibi olduğu, aynı zamanda bu getirileri yatırım yaptığı işletme üzerindeki gücüyle etkileme imkânına sahip olduğu durumda yatırım yaptığı işletmeyi kontrol etmektedir.

Bu çerçevede, yatırımcı işletme, yatırım yaptığı işletmeyi ancak ve ancak aşağıdaki göstergelerin tümü birden mevcut olduğunda kontrol eder:

- Yatırım yaptığı işletme üzerinde güce sahiptir.
- Yatırım yaptığı işletmeyle olan ilişkisinden dolayı değişken getirilere maruz kalmakta veya bu getirilerde hak sahibi olmaktadır.
- Elde edeceği getirilerin miktarını etkileyebilmek için yatırım yaptığı işletme üzerindeki gücünü kullanma imkânına sahiptir.

31.12.2017 ve 31.12.2016 tarihleri itibarıyla Ana Ortaklık bünyesinde konsolide edilen yukarıdaki bağlı ortaklıklar kontrol gücünün Grup'a ait olması nedeniyle konsolide edilmiştir. Buna göre konsolide bilanço ve gelir tablosu aşağıda açıklanan ana esaslara göre düzenlenmiştir:

- a) Konsolide edilen ortaklıkların bilanço ve gelir tablosu kalemleri birbirlerine eklenme suretiyle konsolide edilmiştir. Ana Ortaklık'ın konsolide edilen bağlı ortaklıklarında sahip olduğu payların defter değeri bağlı ortaklığın öz sermaye hesapları ile karşılıklı olarak mahsup edilmiştir.
- b) Konsolidasyon kapsamındaki ortaklıkların birbirlerinden olan alacak ve borçları ile konsolidasyon kapsamındaki ortaklıkların birbirlerinden yapmış oldukları mal ve hizmet satışları, birbirleriyle olan işlemleri nedeniyle oluşmuş gelir ve gider kalemleri karşılıklı olarak mahsup edilmiştir.
- c) Konsolidasyon yöntemine tabi ortaklıkların birbirlerinden satın almış oldukları dönen ve duran varlıklar, bu varlıkların konsolidasyon kapsamındaki ortaklıklara olan elde etme maliyetleri üzerinden gösterilmesini sağlayacak düzeltmeler yapılmak suretiyle bulunan tutarları üzerinden konsolide bilançoda gösterilmiştir.

A.V.O.D. KURUTULMUŞ GIDA VE TARIM ÜRÜNLERİ SANAYİ TİCARET A.Ş.
VE BAĞLI ORTAKLIKLARI
01.01.-31.12.2017 VE 01.01.-31.12.2016 HESAP DÖNEMLERİNE AİT
KONSOLİDE FİNANSAL TABLOLARA İLİŞKİN DİPNOTLAR
(Tutarlar aksi belirtilmedikçe Türk Lirası ("TL") olarak ifade edilmiştir.)

- d) Konsolidasyon kapsamındaki bağlı ortaklıkların ödenmiş/çıkarılmış sermaye dahil bütün öz sermaye hesap grubu kalemlerinden, ana ortaklık ve bağlı ortaklıklar dışı paylara isabet eden tutarlar indirilir ve konsolide bilançonun özsermaye hesap grubundan önce, "Kontrol Gücü Olmayan Paylar" hesap grubu adıyla gösterilir.
- e) Konsolidasyon kapsamındaki ortaklığın bağlı ortaklık haline geldiği tarih itibarıyla ve daha sonraki pay alımlarında bir defaya mahsus olmak üzere, ana ortaklığın bağlı ortaklığın sermayesinde sahip olduğu payların elde etme maliyeti, bu payların alım tarihi itibarıyla bağlı ortaklığın makul değere göre değerlendirilmiş bilançosundaki öz sermayesinde temsil ettiği değerden mahsup edilir.
- f) Grup tarafından iktisaplar satın alma yöntemi ile muhasebeleştirilir. Bu yöntemde iktisap, maliyet esas alınarak kayıtlara yansıtılır. Grup iktisap tarihinden itibaren, iktisap ettiği işletmenin faaliyet sonuçlarını konsolide gelir tablosuna dahil eder ve bu tarihte bilançosunda iktisap edilenin tanımlanabilir her bir varlık ve borcunu, ayrıca varsa iktisap nedeniyle ortaya çıkan şerefiye veya negatif şerefiyeyi bilançosuna alır.

Şerefiye/Negatif Şerefiye

Şirket birleşmesi, iki ayrı işletmenin veya işletme faaliyetlerinin ayrı bir raporlama birimi meydana getirmek üzere bir araya getirilmesidir. İşletme birleşmeleri, UFRS 3 "İşletme Birleşmeleri" kapsamında, satın alma yöntemine göre muhasebeleştirilir.

Bir işletmenin satın alınması ile ilgili katlanılan satın alma maliyeti, iktisap edilen işletmenin satın alma tarihindeki tanımlanabilir varlık, yükümlülük ve şarta bağlı yükümlülüklerine dağıtılır. İşletme birleşmesi maliyetinin iktisap edilen tanımlanabilir varlık, yükümlülük ve şarta bağlı yükümlülüklerin makul değerindeki iktisap edenin payını aşan kısmı şerefiye olarak muhasebeleştirilir (Dipnot 18). Satın alma maliyeti, tanımlanabilir varlık ve yükümlülüklerin net makul değerinden düşük ise negatif şerefiye oluşur ve olduğu dönemde konsolide kapsamlı gelir olarak finansal tablolara yansıtılır. İşletme birleşmelerinde satın alınan işletmenin finansal tablolarında yer almayan; ancak şerefiyenin içerisinden tanımlanabilme özelliğine sahip varlıklar, maddi olmayan duran varlıklar (marka değeri gibi) ve/veya şarta bağlı yükümlülükler makul değerleri ile konsolide finansal tablolara yansıtılır. Satın alınan şirketin finansal tablolarında yer alan şerefiye tutarları tanımlanabilir varlık olarak değerlendirilmez. Şerefiye, değer düşüklüğü testi için, yönetimin şerefiyeyi iç raporlama amaçlı takip edebileceği en küçük nakit üreten birimlere dağıtılır. Şerefiye için her yıl aynı tarihte değer düşüklüğü tespit çalışması yapılmakta olup değer düşüklüğünün olduğuna dair herhangi bir gösterge olması durumunda ise, söz konusu değer düşüklüğü testi daha sıklıkla tekrarlanmaktadır. Şerefiyeye ait değer düşüklüğü geri çevrilemez.

İşletme birleşmelerini konu alan UFRS 3, "İşletme Birleşmeleri", iktisap maliyetinin, iktisap edilen işletmenin daha önceden finansal tablolarında yer almayan maddi olmayan duran varlıklar da dahil olmak üzere, tanımlanabilir varlık, yükümlülük ve şarta bağlı yükümlülüklerinin iktisap tarihindeki makul değerleri belirlenmek suretiyle muhasebeleştirilmesini öngörmektedir.

Ayrıca UFRS 3 (Revize)'ye göre, işletme birleşmesinin gerçekleştiği raporlama döneminin sonunda işletme birleşmesinin ilk muhasebeleştirilmesi ile ilgili çalışmalar tamamlanmamış ise, satın alan işletme için, muhasebeleştirilmesi tamamlanmamış kalemlere yönelik finansal tablolarında geçici tutarları raporlama imkanı bulunmaktadır. Ölçme dönemi içerisinde satın alan işletme, birleşme tarihinde muhasebeleştirilmiş geçici tutarları, birleşme tarihinde geçerli olan ve eğer biliniyor olsaydı bu tarih itibarıyla muhasebeleştirilmiş tutarların ölçümünü etkileyebilecek gerçeklere ve durumlara ilişkin elde edilmiş yeni bilgileri yansıtacak şekilde geriye dönük olarak düzeltir. Satın alan işletme aynı zamanda, birleşme tarihinde geçerli olan ve eğer biliniyor olsaydı bu tarih itibarıyla ek varlık ve borçların muhasebeleştirilmesini gerektirecek gerçeklere ve durumlara ilişkin yeni bilgiler elde etmiş ise söz konusu ek varlık ve borçları da ölçme dönemi içerisinde muhasebeleştirir.

Ölçme dönemi, satın alan işletme, birleşme tarihi itibarıyla var olan gerçeklere ve durumlara ilişkin aradığı bilgileri elde eder etmez ya da daha fazla bilginin elde edilemez olduğunu öğrenir öğrenmez bitmekte olup her durumda birleşme tarihinden başlamak üzere bir yılı aşamaz.

A.V.O.D. KURUTULMUŞ GIDA VE TARIM ÜRÜNLERİ SANAYİ TİCARET A.Ş.
VE BAĞLI ORTAKLIKLARI
01.01.-31.12.2017 VE 01.01.-31.12.2016 HESAP DÖNEMLERİNE AİT
KONSOLİDE FİNANSAL TABLOLARA İLİŞKİN DİPNOTLAR
(Tutarlar aksi belirtilmedikçe Türk Lirası ("TL") olarak ifade edilmiştir.)

Şerefiye tutarları oluştukları dönemde bilanço ile ilişkilendirilenler:

- 1) Grup, 2014 yılı itibarıyla (30.06.2014 tarihli finansal tabloları üzerinden) Banadora Gıda Yaş Meyve Sebze Kosmetik Ürünleri Sanayi ve Ticaret A.Ş.'nin %100 oranında iktisap etmiş ve 12.014.781 TL pozitif şerefiye oluşmuştur (Dipnot 18).

2.2) TMS'ye Uygunluk Beyanı

Grup'un ilişikteki konsolide finansal tabloları Sermaye Piyasası Kurulu'nun (SPK) 13 Haziran 2013 tarih ve 28676 Sayılı Resmî Gazete de yayımlanan Seri II, 14.1 numaralı "Sermaye Piyasasında Finansal Raporlamaya İlişkin Esaslar Tebliği" hükümlerine uygun olarak hazırlanmıştır. SPK mevzuatına göre raporlama yapan şirketler yukarıda bahsi geçen tebliğin 5. Maddesine istinaden Kamu Gözetimi Muhasebe ve Denetim Standartları Kurumu (KGK) tarafından yürürlüğe konulmuş olan Türkiye Muhasebe Standartları / Türkiye Finansal Raporlama Standartları ile bunlara ilişkin ek ve yorumları (TMS / TFRS) esas alırlar. Bu kapsamda Grup, 30 Eylül 2017 tarihi itibarıyla düzenlenmiş konsolide finansal tablolarını TMS / TFRS 'lere uygun olarak hazırlamıştır.

2.3) Muhasebe Politikalarında Değişiklikler ve Hatalar

Muhasebe politikalarında yapılan önemli değişiklikler geriye dönük olarak uygulanmakta ve önceki dönem finansal tabloları yeniden düzenlenmektedir. 31 Aralık 2017 tarihinde sona eren döneme ait konsolide finansal tabloların hazırlanması sırasında kullanılan muhasebe politikaları 31 Aralık 2016 tarihinde sona eren yıla ait konsolide finansal tabloların hazırlanması sırasında kullanılan muhasebe politikaları ile tutarlıdır. Grup'un muhasebe ve politikaları ve tahminlerinde herhangi bir değişiklik ve hata bulunmamaktadır.

2.4) Muhasebe Tahminlerindeki Değişiklikler ve Hatalar

Muhasebe tahminindeki değişiklik ve hataların etkisi, yalnızca bir döneme ilişkinse, değişikliğin yapıldığı cari dönemde; gelecek dönemlere de ilişkinse hem değişikliğin yapıldığı hem de gelecek dönemde, ileriye yönelik olarak, net dönem karı veya zararının belirlenmesinde dikkate alınacak şekilde finansal tablolara yansıtılır.

Bir hatanın düzeltme tutarı geriye dönük olarak dikkate alınır. Bir hata, ortaya çıktığı önceki dönemlere ilişkin karşılaştırmalı tutarların yeniden düzenlenmesi veya bir sonraki raporlama döneminden önce meydana geldiğinde, söz konusu döneme ait birikmiş karlar hesabının yeniden düzenlenmesi yoluyla düzeltilir. Bilgilerin yeniden düzenlenmesi aşırı bir maliyete neden oluyorsa önceki dönemlere ait karşılaştırmalı bilgiler yeniden düzenlenmemekte, bir sonraki dönemin birikmiş karlar hesabı, söz konusu dönem başlamadan önce hatanın kümülatif etkisiyle yeniden düzenlenmektedir.

2.5.) Karşılaştırmalı Bilgiler ve Önceki Dönem Tarihli Finansal Tablolarının Düzeltilmesi

Mali durum ve performans trendlerinin tespitine imkân vermek üzere, Grup'un konsolide finansal tabloları önceki dönemle karşılaştırmalı olarak hazırlanmaktadır. Cari dönem konsolide finansal tabloların sunumu ile uygunluk sağlanması açısından karşılaştırmalı bilgiler gerekli görüldüğünde yeniden sınıflandırılır ve önemli farklılıklar açıklanır.

Grup'un 31.12.2016 tarihli konsolide finansal tablolarında yer alan "Kardan Ayrılmış Kısıtlanmış Yedekler" hesabının tutarı 373.783 TL'den 613.174 TL olarak düzeltilmiştir. Söz konusu düzeltmenin nedeni, SPK'nun 3 Ocak 2014 tarihli Resmî Gazete'de yayımlanan Geri Alınan Paylar Tebliği'nin 20. Maddesi uyarınca yapılması gerekli olan yasal yedek ayrımı ile alakalıdır.

A.V.O.D. KURUTULMUŞ GIDA VE TARIM ÜRÜNLERİ SANAYİ TİCARET A.Ş.
VE BAĞLI ORTAKLIKLARI
01.01.-31.12.2017 VE 01.01.-31.12.2016 HESAP DÖNEMLERİNE AİT
KONSOLİDE FİNANSAL TABLOLARA İLİŞKİN DİPNOTLAR
(Tutarlar aksi belirtilmedikçe Türk Lirası ("TL") olarak ifade edilmiştir.)

2.6) Yeni ve Revize Uluslararası Finansal Raporlama Standartlarının Uygulanması

31 Aralık 2017 tarihi itibarıyla sona eren hesap dönemine ait özet konsolide finansal tabloların hazırlanmasında esas alınan muhasebe politikaları aşağıda özetlenen 1 Ocak 2017 tarihi itibarıyla geçerli yeni ve değiştirilmiş TMS/TFRS ve TMS/TFRS yorumları dışında önceki yılda kullanılanlar ile tutarlı olarak uygulanmıştır. Bu standartların ve yorumların Grup'un mali durumu ve performansı üzerindeki etkileri ilgili paragraflarda açıklanmıştır.

1 Ocak 2017 tarihinden itibaren geçerli olan yeni standart, değişiklik ve yorumlar

TMS 7 Nakit akış tablolarındaki değişiklikler

1 Ocak 2017 tarihinde veya bu tarihten sonra başlayan yıllık raporlama dönemlerinde geçerlidir. Bu değişiklikler finansal tablo okuyucularının finansman faaliyetlerinden kaynaklanan yükümlülük değişikliklerini değerlendirebilmelerine imkân veren ek açıklamalar getirmiştir. Değişiklikler Uluslararası Muhasebe Standartları Kurumu'nun ("UMSK") 'açıklama inisiyatifi' projesinin bir parçası olarak finansal tablo açıklamalarının nasıl geliştirilebileceğine dair çıkarılmıştır. Değişiklik uygulanmış ancak Grup'un konsolide finansal tablo dipnotları üzerinde önemli bir etkisi olmamıştır.

TMS 12 Gelir vergilerindeki değişiklikler

1 Ocak 2017 tarihinde veya bu tarihten sonra başlayan yıllık raporlama dönemlerinde geçerlidir. Değişiklik bir varlığın gerçeğe uygun değerinden ölçülmesi durumunda ve gerçeğe uygun değerinin vergi matrahından altında kalması durumunda ertelenmiş verginin muhasebeleştirilmesi ile ilgili netleştirme yapmaktadır. Ayrıca ertelenmiş vergi varlıklarının muhasebeleştirilmesi ile ilgili diğer bazı yönleri de açıklığa kavuşturmuştur. Değişikliklerin Grup'un konsolide finansal tablo dipnotları üzerinde önemli bir etkisi olmamıştır.

2014-2016 dönemi yıllık iyileştirmeler

TFRS 12 Diğer işletmelerdeki paylara ilişkin açıklamalar 1 Ocak 2017 tarihinde veya bu tarihten sonra başlayan yıllık raporlama dönemlerinden itibaren geçerli olmak üzere geriye dönük olarak uygulanmalıdır. Bu değişiklik, özet finansal bilgiler haricinde TFRS 12'nin açıklama gerekliliklerinin satılmaya hazır olarak sınıflandırılan işletmelerdeki paylara uygulanacağını açıklığa kavuşturmuştur. Değişikliklerin Grup'un konsolide finansal tablo dipnotları üzerinde önemli bir etkisi olmamıştır.

Yayımlanan ama yürürlüğe girmemiş ve erken uygulamaya konulmayan TFRS'ler

31 Aralık 2017 tarihi itibarıyla sona eren hesap dönemine ait konsolide finansal tabloların onaylanma tarihi itibarıyla yayımlanmış fakat cari raporlama dönemi için henüz yürürlüğe girmemiş ve Grup tarafından erken uygulanmaya başlanmamış yeni standartlar, yorumlar ve değişiklikler aşağıdaki gibidir. Grup aksi belirtilmedikçe yeni standart ve yorumların yürürlüğe girmesinden sonra konsolide finansal tablolarını ve dipnotlarını etkileyecek gerekli değişiklikleri yapacaktır.

TFRS 15 Müşterilerle Yapılan Sözleşmelerden Doğan Hasılat

KGK, Eylül 2016'da TFRS 15 Müşterilerle Yapılan Sözleşmelerden Doğan Hasılat standardını yayınlamıştır. Yayımlanan bu standart, UMSK'nın Nisan 2016'da UFRS 15'e açıklık getirmek için yaptığı değişiklikleri de içermektedir. Standarttaki yeni beş aşamalı model, hasılatın muhasebeleştirme ve ölçüm ile ilgili gereklilikleri açıklamaktadır. Standart, müşterilerle yapılan sözleşmelerden doğan hasılatla uygulanacak olup bir işletmenin olağan faaliyetleri ile ilgili olmayan bazı finansal olmayan varlıkların (örneğin maddi duran varlık çıkışları) satışının muhasebeleştirilip ölçülmesi için model oluşturmaktadır. TFRS 15'in uygulama tarihi 1 Ocak 2018 ve sonrasında başlayan yıllık hesap dönemleridir. Erken uygulamaya izin verilmektedir. TFRS 15'e geçiş için iki alternatif uygulama sunulmuştur; tam geriye dönük uygulama veya modifiye edilmiş geriye dönük uygulama. Modifiye edilmiş geriye dönük uygulama tercih edildiğinde önceki dönemler yeniden düzenlenmeyecek ancak mali tablo dipnotlarında karşılaştırmalı rakamsal bilgi verilecektir. Söz konusu değişikliğin Grup'un konsolide finansal durumu ve performansı üzerindeki etkilerine ilişkin çalışmalar devam etmektedir.

**A.V.O.D. KURUTULMUŞ GIDA VE TARIM ÜRÜNLERİ SANAYİ TİCARET A.Ş.
VE BAĞLI ORTAKLIKLARI
01.01.-31.12.2017 VE 01.01.-31.12.2016 HESAP DÖNEMLERİNE AİT
KONSOLİDE FİNANSAL TABLOLARA İLİŞKİN DİPNOTLAR
(Tutarlar aksi belirtilmedikçe Türk Lirası ("TL") olarak ifade edilmiştir.)**

TFRS 9 Finansal Araçlar – Sınıflandırma ve Açıklama

KGK, Ocak 2016'da TFRS 9 Finansal Araçlar'ı nihai haliyle yayınlamıştır. TFRS 9 finansal araçlar muhasebeleştirme projesinin üç yönünü: sınıflandırma ve ölçme, değer düşüklüğü ve finansal riskten korunma muhasebesini bir araya getirmektedir. TFRS 9 finansal varlıkların içinde yönetildikleri is modelini ve nakit akım özelliklerini yansıtan akılcı, tek bir sınıflama ve ölçüm yaklaşımına dayanmaktadır. Bunun üzerine, kredi kayıplarının daha zamanlı muhasebeleştirilebilmesini sağlayacak ileriye yönelik bir 'beklenen kredi kaybı' modeli ile değer düşüklüğü muhasebesine tabi olan tüm finansal araçlara uygulanabilen tek bir model kurulmuştur. Buna ek olarak, TFRS 9, banka ve diğer işletmelerin, finansal borçlarını gerçeğe uygun değeri ile ölçme opsiyonunu seçtikleri durumlarda, kendi kredi değerliliklerindeki düşüşe bağlı olarak finansal borcun gerçeğe uygun değerindeki azalmadan dolayı kar veya zarar tablosunda gelir kaydetmeleri sonucunu doğuran "kendi kredi riski" denilen konuyu ele almaktadır. Standart ayrıca, risk yönetimi ekonomisini muhasebe uygulamaları ile daha iyi ilişkilendirebilmek için geliştirilmiş bir finansal riskten korunma modeli içermektedir. TFRS 9, 1 Ocak 2018 veya sonrasında başlayan yıllık hesap dönemleri için geçerlidir ve standardın tüm gerekliliklerinin erken uygulamasına izin verilmektedir. Alternatif olarak, işletmeler, standarttaki diğer şartları uygulamadan, sadece "gerçeğe uygun değer değişimi kar veya zarara yansıtılan" olarak belirlenmiş finansal yükümlülüklerin kazanç veya kayıplarının sunulmasına ilişkin hükümleri erken uygulamayı tercih edebilirler. Söz konusu değişikliğin Grup'un konsolide finansal durumu ve performansı üzerindeki etkilerine ilişkin çalışmalar devam etmektedir.

TFRS Yıllık İyileştirmeler – 2014-2016 Dönemi

KGK, aşağıda belirtilen standartları değiştirerek, TFRS 2014-2016 dönemine ilişkin Yıllık iyileştirmeleri yayınlamıştır:

- TFRS 1 "Uluslararası Finansal Raporlama Standartlarının İlk Uygulaması": Bu değişiklik, bazı TFRS 7 açıklamalarının, TMS 19 geçiş hükümlerinin ve TFRS 10 Yatırım İşletmeleri'nin kısa dönemli istisnalarını kaldırmıştır. Değişiklik, 1 Ocak 2018 ve sonrasında başlayan yıllık hesap dönemleri için uygulanacaktır.
- TMS 28 "İştiraklerdeki ve İş Ortaklıklarındaki Yatırımlar": Bu değişiklik, iştirakteki veya is ortaklığındaki yatırım, bir girişim sermayesi kuruluşu veya benzeri işletmeler yoluyla dolaylı olarak ya da bu işletmelerce doğrudan elde tutuluyorsa, işletmenin, iştirakteki ve is ortaklığındaki yatırımlarını TFRS 9 Finansal Araçlar uyarınca gerçeğe uygun değer farkı kâr veya zarara yansıtılan olarak ölçmeyi seçebilmesinin, her iştirak veya is ortaklığının ilk muhasebeleştirilmesi sırasında geçerli olduğuna açıklık getirmektedir. Değişiklik, 1 Ocak 2018 ve sonrasında başlayan yıllık hesap dönemleri için uygulanacaktır. Erken uygulamaya izin verilmektedir.

Söz konusu değişikliklerin Grup'un konsolide finansal durumu ve performansı üzerindeki etkileri değerlendirilmektedir.

TFRS 2 Hisse Bazlı Ödeme İşlemlerinin Sınıflandırma ve Ölçümü (Değişiklikler)

TFRS 2 Hisse Bazlı Ödemeler standardında değişiklikler yayınlamıştır. Değişiklikler, belirli hisse bazlı ödeme işlemlerinin nasıl muhasebeleştirilmesi gerektiği ile ilgili TFRS 2'ye açıklık getirilmesini amaçlamaktadır.

Değişiklikler aşağıdaki konuların muhasebeleştirilmesini kapsamaktadır;

- nakit olarak ödenen hisse bazlı ödemelerin ölçümünde hak ediş koşullarının etkileri,
- stopaj vergi yükümlülükleri açısından net mahsup özelliği bulunan hisse bazlı ödeme işlemleri,
- işlemin niteliğini nakit olarak ödenen hisse bazlı işlemde öz kaynağa dayalı hisse bazlı işleme dönüştüren hüküm ve koşullardaki değişiklikler.

Değişiklikler, 1 Ocak 2018 ve sonrasında başlayan yıllık hesap dönemleri için uygulanacaktır. Erken uygulamaya izin verilmektedir. Söz konusu değişikliğin Grup'un konsolide finansal durumu ve performansı üzerinde etkisi olması beklenmemektedir.

**A.V.O.D. KURUTULMUŞ GIDA VE TARIM ÜRÜNLERİ SANAYİ TİCARET A.Ş.
VE BAĞLI ORTAKLIKLARI
01.01.-31.12.2017 VE 01.01.-31.12.2016 HESAP DÖNEMLERİNE AİT
KONSOLİDE FİNANSAL TABLOLARA İLİŞKİN DİPNOTLAR
(Tutarlar aksi belirtilmedikçe Türk Lirası ("TL") olarak ifade edilmiştir.)**

TMS 40 Yatırım Amaçlı Gayrimenkuller: Yatırım Amaçlı Gayrimenkullerin Transferleri (Değişiklikler)

TMSK, TMS 40 "Yatırım Amaçlı Gayrimenkuller" standardında değişiklik yayınlamıştır. Yapılan değişiklikler, kullanım amacı değişikliğinin, gayrimenkulün 'yatırım amaçlı gayrimenkul' tanımına uymasına ya da uygunluğunun sona ermesine ve kullanım amacı değişikliğine ilişkin kanıtların mevcut olmasına bağlı olduğunu belirtmektedir. Değişiklikler, 1 Ocak 2018 ve sonrasında başlayan yıllık hesap dönemleri için uygulanacaktır. Erken uygulamaya izin verilmektedir. Değişikliğin Grup'un konsolide finansal durumu veya performansı üzerinde bir etkisi olmayacaktır.

UFRS Yorum 22 Yabancı Para Cinsinden Yapılan İşlemler ve Avans Bedelleri

Bu yorum yabancı para cinsinden alınan veya yapılan avans ödemelerini kapsayan işlemlerin muhasebeleştirilmesi konusuna açıklık getirmektedir. Bu yorum, ilgili varlığın, gider veya gelirin ilk muhasebeleştirilmesinde kullanılacak döviz kurunun belirlenmesi amacı ile işlem tarihini, işletmenin avans alımı veya ödemesinden kaynaklanan parasal olmayan varlık veya parasal olmayan yükümlüklerini ilk muhasebeleştirdiği tarih olarak belirtmektedir. İşletmenin bu yorumu gelir vergilerine veya düzenlediği sigorta poliçelerine (reastürans poliçeleri dahil) veya sahip olduğu reastürans poliçelerine uygulamasına gerek yoktur. Yorum, 1 Ocak 2018 ve sonrasında başlayan yıllık hesap dönemleri için uygulanacaktır. Erken uygulamaya izin verilmektedir. Söz konusu değişikliğin Grup'un konsolide finansal durumu ve performansı üzerinde etkisi olması beklenmemektedir.

UMSK tarafından yayınlanmış fakat KGK tarafından yayınlanmamış yeni ve düzeltilmiş standartlar ve yorumlar

Aşağıda listelenen yeni standartlar, yorumlar ve mevcut UFRS'deki değişiklikler UMSK tarafından yayınlanmış fakat cari raporlama dönemi için henüz yürürlüğe girmemiştir. Fakat bu yeni standartlar, yorumlar ve değişiklikler henüz KGK tarafından TFRS'ye uyarlanmamıştır/ yayınlanmamıştır ve bu sebeple TFRS'nin bir parçasını oluşturmazlar. Grup finansal tablolarında ve dipnotlarda gerekli değişiklikleri bu standart ve yorumlar TFRS'de yürürlüğe girdikten sonra yapacaktır.

UFRS 10 ve UMS 28: Yatırımcı İşletmenin İştirak veya İş Ortaklığına Yaptığı Varlık Satışları veya Katkıları-Değişiklik

UMSK, özkaynak yöntemi ile ilgili devam eden araştırma projesi çıktılarına bağlı olarak değiştirilmek üzere, Aralık 2015'te UFRS 10 ve UMS 28'de yapılan söz konusu değişikliklerin geçerlilik tarihini süresiz olarak ertelemiştir. Ancak, erken uygulamaya halen izin vermektedir.

Yıllık İyileştirmeler- 2010-2012 Dönemi

UFRS 13 Gerçeğe Uygun Değer Ölçümü

Karar Gerekçeleri'nde açıklandığı üzere, üzerlerinde faiz oranı belirtilmeyen kısa vadeli ticari alacak ve borçlar, iskonto etkisinin önemsiz olduğu durumlarda, fatura tutarından gösterilebilecektir. Değişiklikler derhal uygulanacaktır.

UFRS 16 Kiralama İşlemleri

UMSK Ocak 2016'da UFRS 16 "Kiralama işlemleri" standardını yayınlamıştır. Yeni standart, faaliyet kiralaması ve finansal kiralama ayırımı ortadan kaldırarak kiracı durumundaki şirketler için birçok kiralamanın tek bir model altında bilançoya alınmasını gerektirmektedir. Kiralayan durumundaki şirketler için muhasebeleştirme büyük ölçüde değişmemiş olup faaliyet kiralaması ile finansal kiralama arasındaki fark devam etmektedir. UFRS 16, UMS 17 ve UMS 17 ile ilgili yorumların yerine geçecek olup 1 Ocak 2019 ve sonrasında başlayan yıllık hesap dönemleri için geçerlidir. UFRS 15 "Müşterilerle Yapılan Sözleşmelerden Doğan Hasılat" standardı da uygulandığı sürece UFRS 16 için erken uygulamaya izin verilmektedir. Değişikliğin Grup'un konsolide finansal durumu veya performansı üzerinde bir etkisi olmayacaktır.

A.V.O.D. KURUTULMUŞ GIDA VE TARIM ÜRÜNLERİ SANAYİ TİCARET A.Ş.
VE BAĞLI ORTAKLIKLARI
01.01.-31.12.2017 VE 01.01.-31.12.2016 HESAP DÖNEMLERİNE AİT
KONSOLİDE FİNANSAL TABLOLARA İLİŞKİN DİPNOTLAR
(Tutarlar aksi belirtilmedikçe Türk Lirası ("TL") olarak ifade edilmiştir.)

UFRS Yorum 23 "Vergi uygulamalarındaki belirsizlikler"

1 Ocak 2019 tarihinde veya bu tarihten sonra başlayan yıllık raporlama dönemlerinde geçerlidir. Bu yorum UMS 12 Gelir Vergileri standardının uygulamalarındaki bazı belirsizliklere açıklık getirmektedir. UFRS Yorum Komitesi daha önce vergi uygulamalarında bir belirsizlik olduğu zaman bu belirsizliğin UMS 12'ye göre değil UMS 37 'Karşılıklar, Koşullu Borçlar ve Koşullu Varlıklar' standardının uygulanması gerektiğini açıklığa kavuşturmuştu. UFRS Yorum 23 ise gelir vergilerinde belirsizlikler olduğu durumlarda ertelenmiş vergi hesaplamasının nasıl ölçüleceği ve muhasebeleştirileceği ile ilgili açıklama getirmektedir. Grup, standardın finansal durumu ve performansı üzerine etkilerini değerlendirmektedir.

2.7) Önemli Muhasebe Politikalarının Özeti

Gelirlerin kaydedilmesi

Gelirler, mal ve hizmet satışlarından alınan veya alınacak olan bedelin gerçeğe uygun değeri üzerinden tahakkuk esasına göre kayıtlara alınır. Net satışlar, teslim edilmiş malların ve gerçekleşmiş hizmetlerin fatura bedelinin, satış indirimleri ve iadelerinden arındırılmış halidir. Satışların içerisinde önemli bir finansman unsuru bulunması durumunda, gerçeğe uygun bedel gelecekte oluşacak tahsilatların, finansman unsuru içerisinde yer alan faiz oranı ile indirgenmesi ile tespit edilir. Fark, tahakkuk esasına göre finansal gelir olarak ilgili dönemlere kaydedilir (Dipnot 30, 36).

Malların satışı

Grup'un mal satışları her türlü sebze ve meyve kurutma işlemleri, kurutulmuş veya konserve sebze ve meyvelerin satımını kapsamaktadır. Bu malların satışından elde edilen gelir, aşağıdaki şartlar karşılandığında muhasebeleştirilir:

- Grup' un mülkiyetle ilgili tüm önemli riskleri ve kazanımları alıcıya devretmesi,
- Grup' un mülkiyetle ilişkilendirilen ve süregelen bir idari katılımının ve satılan mallar üzerinde etkin bir kontrolünün olmaması,
- Gelir tutarının güvenilir bir şekilde ölçülmesi,
- İşlemle ilişkili olan ekonomik faydaların Grup' a akışının olası olması ve
- İşlemden kaynaklanacak maliyetlerin güvenilir bir şekilde ölçülmesi.

Hizmet sunumu

Yıllara sari projelere ilişkin sözleşme geliri ve maliyetler, gelir tutarının güvenilir biçimde ölçülebildiği ve sözleşme kapsamındaki proje ile ilgili bir değişiklik varsa değişiklikten kaynaklanan gelir artışının muhtemel olduğu zaman muhasebeleştirilir. Sözleşme geliri, alınan veya alınacak hak edişlerin gerçeğe uygun değeri ile ölçülmektedir. Projeler, sabit fiyatlı sözleşmeler olup sözleşme gelirleri, sözleşmenin tamamlanma oranı metoduna göre hesaplanmaktadır. Toplam sözleşme gelirinin, tamamlanma oranına isabet eden tutarı, ilgili döneme sözleşme geliri olarak kaydedilir.

Faiz geliri

Faiz geliri, kalan anapara bakiyesi ve ilgili finansal varlıktan beklenen ömür boyunca elde edilecek tahmini nakit girişlerini söz konusu varlığın net defter değerine getiren etkin faiz yöntemi esas alınarak ilgili dönemde tahakkuk ettirilir (Dipnot 36).

Temettü geliri

Hisse senedi yatırımlarından elde edilen temettü geliri, hissedarların temettü alma hakkı doğduğu zaman konsolide finansal tablolara yansıtılır (Dipnot 29).

**A.V.O.D. KURUTULMUŞ GIDA VE TARIM ÜRÜNLERİ SANAYİ TİCARET A.Ş.
VE BAĞLI ORTAKLIKLARI
01.01.-31.12.2017 VE 01.01.-31.12.2016 HESAP DÖNEMLERİNE AİT
KONSOLİDE FİNANSAL TABLOLARA İLİŞKİN DİPNOTLAR
(Tutarlar aksi belirtilmedikçe Türk Lirası ("TL") olarak ifade edilmiştir.)**

Stoklar

Stoklar, net gerçekleşebilir değer ya da maliyet bedelinden düşük olanı ile değerlendirilir. Maliyet, ağırlıklı ortalama maliyet metodu ile hesaplanmaktadır. Stoklara dâhil edilen maliyeti oluşturan unsurlar malzeme, direkt işçilik ve genel üretim giderleridir. Kredi maliyetleri stok maliyetlerine dâhil edilmemektedir. Net gerçekleşebilir değer, olağan ticari faaliyet içerisinde oluşan tahmini satış fiyatından, tamamlanma maliyeti ve satış gerçekleştirilmek için gerekli satış maliyetlerinin indirilmesiyle elde edilen tutardır. Stoklar, ilk madde ve malzeme, yarı mamüller, işletme malzemesi, ticari mallar ve diğer stokları kapsamaktadır (Dipnot 10).

Maddi duran varlıklar

Arsalar ve binalar dışındaki maddi duran varlıklar maliyet bedelinden birikmiş amortisman ve değer düşüklüğü karşılığının düşülmesi suretiyle gösterilmektedir. Arsalar amortismanına tabi değildir. Maddi duran varlıklar satıldığı zaman bu varlığa ait maliyet ve birikmiş amortismanlar ilgili hesaplardan düşüldükten sonra oluşan gelir ya da gider, gelir tablosuna dahil edilmektedir (Dipnot 14).

Maddi duran varlığın maliyet değeri; alış fiyatı, ithalat vergileri ve iadesi mümkün olmayan vergiler, maddi varlığı kullanıma hazır hale getirmek için yapılan masraflardan oluşmaktadır. Maddi duran varlığın kullanımına başlandıktan sonra oluşan tamir ve bakım gibi masraflar, oluştuğu dönemde gider kaydedilmektedir. Yapılan harcamalar ilgili maddi varlığa gelecekteki kullanımında ekonomik bir değer artışı sağlıyorsa bu harcamalar varlığın maliyetine eklenmektedir. Maddi duran varlıklar, kapasitelerinin tam olarak kullanılmaya hazır olduğu durumda aktifleştirilmekte ve amortismanına tabi tutulmaktadır. Amortismanına tabi varlıklar, tahmini ekonomik ömürlerine dayanan oranlarla doğrusal amortisman yöntemine göre kıst usulü amortismanına tabi tutulmaktadır.

Mevcut sabit kıymetler için uygulanan amortisman süreleri (ekonomik ömür) ve uygulanan amortisman oranları aşağıdadır.

	Yıllar
Yeraltı Yerüstü Düzenleri	7-24
Binalar	50
Tesis, Makine ve Cihazlar	2-50
Taşıtlar	4-10
Demirbaşlar	3-20
Özel Maliyetler	5-10

Ekonomik ömür ve amortisman metodu düzenli olarak gözden geçirilmekte, buna bağlı olarak metodun ve amortisman süresinin ilgili varlıktan edinilecek ekonomik faydaları ile paralel olup olmadığına bakılmaktadır.

Binalar arsalar, yer altı yer üstü düzenleri ve tesisi makine cihazlar, rayiç değerlerinden birikmiş amortismanın düşülmesi suretiyle gösterilmektedir. Maliyet değeri ile rayiç değeri arasındaki fark ertelenmiş vergiden netleşmiş şekilde özkaynakların altında "değer artış fonları" hesabında takip edilmektedir. Yeniden değerlendirilen varlık kullanıldığı müddetçe yeniden değerlendirilmiş tutarı üzerinden hesaplanan amortisman ile ilk maliyet bedeli üzerinden hesaplanan amortisman arasındaki farkın ertelenmiş vergi etkisi düşüldükten sonra yeniden değerlendirme fonundan düşülerek birikmiş karlar hesabına alacak kaydedilerek takip edilir.

A.V.O.D. KURUTULMUŞ GIDA VE TARIM ÜRÜNLERİ SANAYİ TİCARET A.Ş.
VE BAĞLI ORTAKLIKLARI
01.01.-31.12.2017 VE 01.01.-31.12.2016 HESAP DÖNEMLERİNE AİT
KONSOLİDE FİNANSAL TABLOLARA İLİŞKİN DİPNOTLAR
(Tutarlar aksi belirtilmedikçe Türk Lirası ("TL") olarak ifade edilmiştir.)

AVOD, Adres Gayrimenkul Değerleme ve Danışmanlık Anonim Şirket'ine sabit kıymetlerinin rayiç değerlerini tespit ettirmiştir. Söz konusu 27 Aralık 2010 tarihli değerlendirme raporuna göre Şirket'in sabit kıymetlerinin rayiç değerleri aşağıdaki gibi belirlenmiştir:

Varlık Cinsi	Rayiç değeri	Net Defter Değeri	Değer Artışı
Arsalar	1.610.000	256.007	1.353.993
Yer altı yer üstü düzenleri	1.340.000	37.963	1.302.037
Binalar	2.940.000	1.505.591	1.434.409
Makine ve teçhizatlar	3.180.000	1.661.969	1.518.031
Toplam	9.070.000	3.461.530	5.608.470

AVOD, A Artıbir Gayrimenkul Değerleme Anonim Şirket'ine sabit kıymetlerinin rayiç değerlerini tespit ettirmiştir. Söz konusu 17.09.2015 tarih 2015-ÖZEL-0140 no'lu değerlendirme raporuna göre Şirket'in sabit kıymetlerinin rayiç değerleri aşağıdaki gibi belirlenmiştir:

Varlık Cinsi	Rayiç değeri	Net Defter Değeri	Değer Artışı
Arsalar	3.080.000	1.610.000	1.470.000
Binalar	4.081.220	3.033.435	1.047.785
Toplam	7.161.220	4.643.435	2.517.785

Maddi olmayan duran varlıklar

Yazılım haklarından oluşan maddi olmayan duran varlıklar elde etme maliyetleri üzerinden kayda alınır. Yazılım hakları düzeltilmiş maliyet bedelleri üzerinden 3 ila 5 yıl arasında, doğrusal amortisman yöntemi kullanılarak kıst usulü itfa edilmektedir.

Maddi olmayan duran varlıkların taşıdıkları değerler, koşullardaki değişikliklerin ve olayların taşınan değer düşebileceğine dair belirti oluşturmaları durumunda gözden geçirilir ve gerekli karşılık ayrılır (Dipnot 17).

Maden Hazırlık Giderleri

Maden sahaları hazırlığı ile ilgili harcamalar (jeofiziksel, topoğrafik, jeolojik ve benzer türdeki harcamalar dahil) gelecekte ekonomik olarak sürdürülebilir bir sermaye oluşumuna katkı sağlayacakları konusunda bir kanı oluşması durumu haricinde, oluştukları dönemde gider olarak kaydedilir. Sözü edilen durumda, bir madenin ticari nitelikli üretim kapasitesine ulaşması ile birlikte söz konusu harcamalar aktifleştirilir ve madenin faydalı ömrü (toplam rezerv miktarı) süresince itfaya tabi tutulur. Bir madenin geliştirme ve yapım aşaması öncesinde gider yazılan araştırma ve hazırlık harcamaları, bu aşamalar sonucunda ticari nitelik taşıyan bir maden rezervinin saptanması durumu da dahil olmak üzere, sonradan aktifleştirilmez. Beklenen faydalı ömür, kalıntı değer ve itfa yöntemi, tahminlerde ortaya çıkan değişikliklerin olası etkileri için her yıl gözden geçirilir ve tahminlerde bir değişiklik varsa ileriye dönük olarak muhasebeleştirilir. Maden hazırlık giderleri; maden hazırlık geliştirme giderleri, maden arama giderleri, araştırma geliştirme giderleri ve diğer özel tükenmeye tabi varlıklardan oluşmaktadır.

Yatırım amaçlı gayrimenkuller

Yatırım amaçlı gayrimenkuller, kira ve/veya sermaye kazancı elde etmek amacıyla elde tutulan gayrimenkuller olup, ilk olarak maliyet bedeline alım işlemiyle direkt ilişkili maliyetler eklenerek ölçülmektedir. Defter değeri, maliyete eklenme prensiplerinin oluşması durumunda yatırım amaçlı gayrimenkulün bir parçasının değiştirilmesi için katlanılan maliyeti de kapsamaktadır. Yatırım amaçlı gayrimenkullerin hizmet sağlamasına ilişkin olarak yapılan günlük harcamalar bu değer içinde yer almamaktadır (Dipnot 13).

A.V.O.D. KURUTULMUŞ GIDA VE TARIM ÜRÜNLERİ SANAYİ TİCARET A.Ş.
VE BAĞLI ORTAKLIKLARI
01.01.-31.12.2017 VE 01.01.-31.12.2016 HESAP DÖNEMLERİNE AİT
KONSOLİDE FİNANSAL TABLOLARA İLİŞKİN DİPNOTLAR
(Tutarlar aksi belirtilmedikçe Türk Lirası ("TL") olarak ifade edilmiştir.)

Amortisman, arsa dışında kalan yatırım amaçlı gayrimenkullerin maliyetinden öngörülen ekonomik ömürü üzerinden normal amortisman yöntemine göre hesaplanmaktadır. Binalar için bu kapsamda uygulanan amortisman stresi 50 yıldır.

Yatırım amaçlı gayrimenkullerin kayıtlardan çıkarılması, elden çıkarılmalarıyla, ya da bir yatırım amaçlı gayrimenkulün kullanımdan çekilmesiyle ve bunun elden çıkarılmasından ileriye dönük hiçbir ekonomik fayda beklenmiyorsa gerçekleşir. Yatırım amaçlı gayrimenkullerin elden çıkarılması sonucu oluşan kar veya zararı elden çıkarma işleminin gerçekleştiği dönemde ilgili gelir ve gider hesaplarına yansıtılır.

Yatırım amaçlı gayrimenkullere yapılan transferler sadece, gayrimenkulün mülk sahibince kullanımın sona ermesi, başka bir tarafa faaliyet kiralaması çerçevesinde kiraya verilmesi ya da yatırım çalışmalarının sonlanması neticesinde, gayrimenkulün kullanım amacında değişiklik olmasıyla mümkündür. Yatırım amaçlı gayrimenkullerden yapılan transferler ise, gayrimenkulün mülk sahibince kullanılmaya başlaması, ya da satışına yönelik yatırım çalışmalarının başlaması halinde kullanım amacında değişiklik olmasıyla gerçekleşir.

AVOD, A Artıbir Gayrimenkul Değerleme Anonim Şirket' ve Dünyagrup Gayrimenkul Değerleme Danışmanlık A.Ş.'ine yatırım amaçlı gayrimenkulünün rayiç değerini tespit ettirmiştir. Söz konusu 17.09.2015 tarih 2015-ÖZEL-0140/1 no'lu ve 30.09.2016 tarih 2016-ÖZEL-069/070/071 değerlendirme raporlarına göre Şirket'in sabit kıymetlerinin rayiç değerleri aşağıdaki gibi belirlenmiştir:

Varlık Cinsi	Rayiç değeri	Net Defter Değeri	Değer Artışı
Arsalar	15.885.000	7.145.000	8.740.000
Binalar	18.820.000	9.140.800	9.679.201
Toplam	34.705.000	16.285.800	18.419.201

Varlıklarda değer düşüklüğü

İtfaya tabi olan varlıklar için defter değerinin geri kazanılmasının mümkün olmadığı durum ya da olayların ortaya çıkması halinde değer düşüklüğü testi uygulanır. Varlığın defter değerinin geri kazanılabilir tutarını aşması durumunda değer düşüklüğü karşılığı kaydedilir. Geri kazanılabilir tutar, satış maliyetleri düşüldükten sonra elde edilen gerçeğe uygun değer veya kullanımdaki değer büyük olanıdır. Değer düşüklüğünün değerlendirilmesi için varlıklar ayrı tanımlanabilir nakit akımlarının olduğu en düşük seviyede gruplanır (nakit üreten birimler). Finansal olmayan varlıklar her raporlama tarihinde değer düşüklüğünün olası göstergeleri açısından gözden geçirilir (Dipnot 22).

Devlet teşvik ve yardımları

Gerçeğe uygun değerleri ile izlenen parasal olmayan devlet teşvikleri de dâhil olmak üzere tüm devlet teşvikleri, elde edilmesi için gerekli şartların Grup tarafından yerine getirileceğine ve teşvikin Grup tarafından elde edilebileceğine dair makul bir güvence olduğunda veya teşviğin Grup tarafından elde edilmesi ile finansal tablolara alınır. Devlet teşvikleri, bu teşviklerle karşılanması amaçlanan aktifleştirilecek nitelikteki maddi olmayan duran varlıkların maliyetlerinden netleşerek muhasebeleştirilir (Dipnot 23).

Borçlanma maliyetleri

Öngörülen kullanımına veya satışına hazır hale gelmesi önemli bir zamanı gerektiren varlıkların satın alımı, inşası veya üretimi ile direkt ilişkili olan borçlanma maliyetleri ilgili varlıkların maliyetinin parçası olarak aktifleştirilir. Diğer borçlanma maliyetleri gerçekleştiği dönemlerde gider yazılır. Borçlanma maliyetleri faiz ve borçlanmaya bağlı olarak katlanılan diğer maliyetleri içerir (Dipnot 24).

**A.V.O.D. KURUTULMUŞ GIDA VE TARIM ÜRÜNLERİ SANAYİ TİCARET A.Ş.
VE BAĞLI ORTAKLIKLARI
01.01.-31.12.2017 VE 01.01.-31.12.2016 HESAP DÖNEMLERİNE AİT
KONSOLİDE FİNANSAL TABLOLARA İLİŞKİN DİPNOTLAR
(Tutarlar aksi belirtilmedikçe Türk Lirası ("TL") olarak ifade edilmiştir.)**

Karşılıklar, şarta bağlı yükümlülükler ve şarta bağlı varlıklar

Karşılıklar

Karşılıklar ancak ve ancak Grup'un geçmişten gelen ve halen devam etmekte olan bir yükümlülüğü varsa, bu yükümlülük sebebiyle işletmeye ekonomik çıkar sağlayan kaynakların elden çıkarılma olasılığı mevcutsa ve yükümlülüğün tutarı güvenilir bir şekilde belirlenebiliyorsa kayıtlara alınır.

Paranın zaman içindeki değer kaybı önem kazandığında, karşılıklar ileride oluşması muhtemel giderlerin bilanço tarihindeki indirgenmiş değeriyle yansıtılır. Karşılıklar her bilanço tarihinde gözden geçirilmekte ve yönetimin en iyi tahminlerini yansıtacak şekilde gerekli düzenlemeler yapılmaktadır (Dipnot 25).

Şarta bağlı yükümlülükler ve varlıklar

Şarta bağlı yükümlülükler, kaynak aktarımını gerektiren durum yüksek bir olasılık taşıyor ise finansal tablolarda yansıtılmayıp dipnotlarda açıklanmaktadır. Şarta bağlı varlıklar ise finansal tablolara yansıtılmayıp ekonomik getiri yaratma ihtimali yüksek olduğu takdirde dipnotlarda açıklanır (Dipnot 25).

İşletme birleşmeleri ve şerefiye

İşletme birleşmeleri, iki ayrı tüzel kişiliğin veya işletmenin raporlama yapan tek bir işletme şeklinde birleşmesi olarak değerlendirilmektedir (Dipnot 3).

Bir işletmenin satın alınması ile ilgili katlanılan satın alma maliyeti ile iktisap edilen işletmenin tanımlanabilir varlık, yükümlülük ve koşullu yükümlülüklerinin gerçeğe uygun değeri arasındaki fark şerefiye olarak konsolide finansal tablolarda muhasebeleştirilmiştir.

Şerefiyenin tahsis edildiği nakit üreten birimi, her yıl değer düşüklüğü testine tabi tutulur. Birimin değer düşüklüğüne uğradığını gösteren belirtilerin olması durumunda ise değer düşüklüğü testi daha sık yapılır. Nakit üreten birimin geri kazanılabilir tutarı defter değerinden düşük ise, değer düşüklüğü karşılığı ilk olarak birime tahsis edilen şerefiyeden ayrılır, ardından birim içindeki varlıkların defter değeri düşürülür. Şerefiye için ayrılan değer düşüklüğü karşılığı, doğrudan konsolide gelir tablosundaki kar/zarar içinde muhasebeleştirilir. Şerefiye değer düşüklüğü karşılığı sonraki dönemlerde iptal edilmez (Dipnot 18).

İktisap edilen tanımlanabilir varlık, yükümlülük ve koşullu yükümlülüklerin gerçeğe uygun değerindeki iktisap edenin payının işletme birleşmesi maliyetini aşması durumunda ise fark konsolide gelir tablosuyla ilişkilendirilmiştir.

İlgili nakit üreten birimin satışı sırasında, şerefiye için belirlenen tutar, satış işleminde kar/zararın hesaplamasına dahil edilir.

Kiralama işlemleri

Finansal kiralama işlemleri

Grup, finansal kiralama yoluyla edinmiş olduğu sabit kıymetleri, bilançoda kira başlangıç tarihindeki rayiç değeri ya da, daha düşükse minimum kira ödemelerinin bilanço tarihindeki değeri üzerinden yansıtmaktadır (finansal tablolarda ilgili maddi varlık kalemlerine dahil edilmiştir). Minimum kira ödemelerinin bugünkü değeri hesaplanırken, finansal kiralama işleminde geçerli olan oran pratik olarak tespit edilebiliyorsa o değer, aksi takdirde, borçlanma faiz oranı iskonto faktörü olarak kullanılmaktadır. Finansal kiralama işlemine konu olan sabit kıymetin ilk edinilme aşamasında katlanılan masraflar maliyete dahil edilir. Finansal kiralama işleminden kaynaklanan yükümlülük, ödenecek faiz ve anapara borcu olarak ayrıştırılmıştır. Faiz giderleri, sabit faiz oranı üzerinden hesaplanarak ilgili dönemin kapsamlı gelir tablosu hesaplarına dâhil edilmiştir. Finansal tablolara yansıtılmış kiralanan sabit kıymetler, Grup mülkiyetinde yer alan amortismanına tabi varlıklarla uyumlu ekonomik ömürlere göre amortismanına tabi tutulurlar (Dipnot 20).

A.V.O.D. KURUTULMUŞ GIDA VE TARIM ÜRÜNLERİ SANAYİ TİCARET A.Ş.
VE BAĞLI ORTAKLIKLARI
01.01.-31.12.2017 VE 01.01.-31.12.2016 HESAP DÖNEMLERİNE AİT
KONSOLİDE FİNANSAL TABLOLARA İLİŞKİN DİPNOTLAR
(Tutarlar aksi belirtilmedikçe Türk Lirası ("TL") olarak ifade edilmiştir.)

Operasyonel kiralama işlemleri

Bir kıymetin kiralama işleminde, bütün riskler ve faydalar kiraya verende kalıyor ise bu tip işlemler operasyonel kiralama olarak sınıflandırılır. Operasyonel kiralama olarak yapılan ödemeler, kira dönemi boyunca doğrusal yöntem ile kapsamlı gelir tablosuna gider olarak kaydedilir.

Kurum kazancı üzerinden hesaplanan vergiler

Vergi gideri veya geliri, dönem içerisinde ortaya çıkan kazanç veya zararlar ile alakalı olarak hesaplanan cari ve ertelenmiş verginin toplamıdır (Dipnot 38).

Cari ve ertelenmiş vergi hesaplanmasında, Grup'un faaliyet gösterdiği ülkede yürürlükte olan vergi mevzuatı uyarınca bilanço tarihi itibarıyla geçerli bulunan vergi oranları kullanılır.

Ertelenmiş vergi, bilanço yükümlülüğü metoduna göre hesaplanmıştır. Ertelenmiş vergi, aktif ve pasiflerin finansal tablolarda yansıtılan değerleri ile yasal vergi matrahları arasındaki geçici farkların vergi etkisi olup, finansal raporlama amacıyla dikkate alınarak yansıtılmaktadır.

Ertelenmiş vergi aktifleri ilerde bu zamanlama farklılıklarının kullanılabilmesi için bir mali kar oluşabileceği ölçüde; tüm indirilebilir geçici farklar, kullanılmayan teşvik tutarları ile geçmiş dönemlere ilişkin taşınan mali zararlar için kayda alınır. Ertelenmiş vergi aktifleri her bilanço döneminde gözden geçirilmekte ve ertelenmiş vergi aktiflerinin ilerde kullanılması için yeterli mali karın oluşmasının mümkün olmadığı durumlarda, bilançoda taşınan değeri azaltılmaktadır.

Aynı ülkenin vergi mevzuatına tabi olmak şartıyla ve cari vergi varlıklarının cari vergi yükümlülüklerinden mahsup edilmesi konusunda yasal olarak uygulanabilir bir hakkın bulunması durumunda ertelenmiş vergi varlıkları ve yükümlülükleri karşılıklı olarak birbirinden mahsup edilir.

Ertelenmiş vergi, aynı veya farklı bir dönemde doğrudan öz sermaye ile ilişkilendirilen işlemlerle ilgili ise doğrudan öz sermaye hesap grubuyla ilişkilendirilir.

Grup indirilebilir geçici farklar için yalnız ve yalnız aşağıdaki durumlarla sınırlı olarak ve her iki durumun da muhtemel olması halinde ertelenmiş vergi varlığı muhasebeleştirir:

- a) Geçici farklar öngörülebilir bir gelecekteki süre içinde tersine dönecektir; ve
- b) Geçici farkların kullanılmasına yeter tutarlarda vergilendirilebilir gelir olacaktır.

Finansal araçlar

Nakit ve nakit benzerleri

Nakit ve nakit benzeri kalemleri, nakit para, vadesiz mevduat ve satın alım tarihinden itibaren vadeleri 3 ay veya 3 aydan daha az olan, hemen nakde çevrilebilecek olan ve önemli tutarda değer değişikliği riski taşımayan yüksek likiditeye sahip diğer kısa vadeli yatırımlardır (Dipnot 51).

Finansal varlıklar

Grup, finansal varlıklarını şu şekilde sınıflandırmıştır: ticari alacaklar, satılmaya hazır finansal yatırımlar ve nakit ve nakit benzerleri. Sınıflandırma, finansal varlıkların alım amaçlarına göre yapılmıştır. Yönetim, finansal varlıklarının sınıflandırmasını satın alındıkları tarihte yapar.

A.V.O.D. KURUTULMUŞ GIDA VE TARIM ÜRÜNLERİ SANAYİ TİCARET A.Ş.
VE BAĞLI ORTAKLIKLARI
01.01.-31.12.2017 VE 01.01.-31.12.2016 HESAP DÖNEMLERİNE AİT
KONSOLİDE FİNANSAL TABLOLARA İLİŞKİN DİPNOTLAR
(Tutarlar aksi belirtilmedikçe Türk Lirası ("TL") olarak ifade edilmiştir.)

Satılmaya hazır finansal yatırımlar

Finansal yatırımlar içinde sınıflandırılan satılmaya hazır menkul kıymetlerin ilk kayda alımdan sonra müteakip değerlemesi, rayiç değeri üzerinden yapılmaktadır. Satılmaya hazır menkul değerlerin rayiç değerlerdeki değişikliklerden kaynaklanan kar ya da zarar, ilgili varlıklar satılana, nakde dönüşene veya başka bir şekilde elden çıkarılana veya değer düşüklüğüne maruz kalana kadar özkaynaklar içinde ayrı bir kalemde gösterilir, bu tarihten sonra ise birikmiş rayiç değer farkları gelir ve gider hesapları ile ilişkilendirilir.

Aktif piyasalarda işlem gören satılmaya hazır menkul değerlerin rayiç değerleri bilanço tarihi itibarıyla cari piyasada veya Menkul Kıymetler Borsası'nda yayınlanan fiyatlar veya cari piyasa alış fiyatlarıyla belirlenir.

Satılmaya hazır menkul kıymetlerden alınan temettüleri, temettü gelirleri içerisinde muhasebeleştirilir.

Ticari alacaklar

Ticari alacaklar fatura edilmiş tutarları ile kayıtlara alınmakta ve izleyen dönemlerde etkin faiz oranı metoduyla indirgenmiş net değeri ile ve varsa şüpheli alacak karşılığı düşüldükten sonra taşınmaktadır.

Ticari alacaklar içine sınıflandırılan senetler ve vadeli çekler etkin faiz oranı metoduyla reeskonta tabi tutularak indirgenmiş değerleri ile taşınır.

Şüpheli alacak karşılığı gider olarak kayıtlara yansıtılmaktadır. Vadesi gelmiş alacakların tahsil edilemeyeceğine dair somut bir gösterge varsa şüpheli alacak karşılığı ayrılır. Karşılık, Grup yönetimi tarafından tahmin edilen ve ekonomik koşullardan ya da hesabın doğası gereği taşıdığı riskten kaynaklanabilecek olası zararları karşıladığı düşünülen tutardır. Tahsili tamamen mümkün olmayan alacaklar tespit edildikleri durumlarda kayıtlardan tamamen silinirler

Finansal varlıklarda değer düşüklüğü

Finansal varlık veya finansal varlık grupları, her bilanço tarihinde değer düşüklüğüne uğradıklarına ilişkin göstergelerin bulunup bulunmadığına dair değerlendirmeye tabi tutulur. Finansal varlığın ilk muhasebeleştirilmesinden sonra bir veya birden fazla olayın meydana gelmesi ve söz konusu olayın ilgili finansal varlık veya varlık grubunun güvenilir bir biçimde tahmin edilebilen gelecekteki nakit akımları üzerindeki olumsuz etkisi sonucunda ilgili finansal varlığın değer düşüklüğüne uğradığına ilişkin tarafsız bir göstergenin bulunması durumunda değer düşüklüğü zararı oluşur. Kredi ve alacaklar için değer düşüklüğü tutarı gelecekte beklenen tahmini nakit akımlarının finansal varlığın etkin faiz oranı üzerinden iskonto edilerek hesaplanan bugünkü değeri ile defter değeri arasındaki farktır. Grup alacaklarını ayrı ayrı takip etmekte ve toplu bir karşılık ayırmamaktadır.

Bir karşılık hesabının kullanılması yoluyla defter değerinin azaltıldığı ticari alacaklar haricinde, bütün finansal varlıklarda, değer düşüklüğü doğrudan ilgili finansal varlığın kayıtlı değerinden düşülmür. Ticari alacağın tahsil edilememesi durumunda söz konusu tutar karşılık hesabından düşülerek silinir. Karşılık hesabındaki değişimler kapsamlı gelir/gider tablosunda muhasebeleştirilir.

Satılmaya hazır finansal varlıkların elde etme maliyeti ile gerçeğe uygun değeri arasında oluşan olumsuz farklar, farkın önemli ve uzun süreli olması halinde kapsamlı gelir tablosu ile ilişkilendirilir. Satılmaya hazır olarak sınıflandırılmış özkaynağa dayalı finansal araçlara yapılan yatırımlarla ilgili olarak kâr veya zararda muhasebeleştirilmiş bulunan değer düşüklüğü zararları, kâr veya zarar aracılığıyla iptal edilmemektedir.

Satılmaya hazır özkaynak araçları haricinde, değer düşüklüğü zararı sonraki dönemde azalır ve azalış değeri düşüklüğü zararının muhasebeleştirilmesi sonrasında meydana gelen bir olayla ilişkilendirilebiliyorsa, önceden muhasebeleştirilen değer düşüklüğü zararı, değer düşüklüğünün iptal edileceği tarihte yatırımın değer düşüklüğü hiçbir zaman muhasebeleştirilmemiş olması durumunda ulaşacağı itfa edilmiş maliyet tutarını aşmayacak şekilde kapsamlı gelir tablosunda iptal edilir.

Satılmaya hazır özkaynak araçlarının gerçeğe uygun değerinde değer düşüklüğü sonrasında meydana gelen artış, doğrudan özkaynaklarda muhasebeleştirilir.

A.V.O.D. KURUTULMUŞ GIDA VE TARIM ÜRÜNLERİ SANAYİ TİCARET A.Ş.
VE BAĞLI ORTAKLIKLARI
01.01.-31.12.2017 VE 01.01.-31.12.2016 HESAP DÖNEMLERİNE AİT
KONSOLİDE FİNANSAL TABLOLARA İLİŞKİN DİPNOTLAR
(Tutarlar aksi belirtilmedikçe Türk Lirası ("TL") olarak ifade edilmiştir.)

Finansal yükümlülükler

Finansal yükümlülükler gerçeğe uygun değerleriyle muhasebeleştirilir ve sonraki dönemlerde etkin faiz oranı üzerinden hesaplanan faiz gideri ile birlikte etkin faiz yöntemi kullanılarak itfa edilmiş maliyet bedelinden taşınır.

Etkin faiz yöntemi, finansal yükümlülüğün itfa edilmiş maliyetlerinin hesaplanması ve ilgili faiz giderinin ilişkili olduğu döneme dağıtılması yöntemidir. Etkin faiz oranı; finansal aracın beklenen ömrü boyunca veya uygun olması halinde daha kısa bir zaman dilimi süresince gelecekte yapılacak tahmini nakit ödemelerini tam olarak ilgili finansal yükümlülüğün net bugünkü değerine indirgeyen orandır.

Banka kredileri

Bütün banka kredileri, ilk kayıt anında rayiç değerlerini de yansıttığı düşünülen ve işlem maliyetini içeren maliyet bedeli ile kaydedilir.

İlk kayda alımdan sonra krediler, etkin faiz oranı yöntemiyle indirgenmiş net değerleri ile gösterilir. İndirgenmiş değer hesaplanırken ilk ihraç anındaki maliyetler ve geri ödeme sırasındaki indirimler ve primler göz önünde bulundurulur.

Ticari borçlar

Ticari borçlar, mal ve hizmet alımı ile ilgili ileride doğacak faturalanmış yada faturalanmamış tutarın rayiç değerini temsil eden indirgenmiş maliyet bedeliyle kayıtlarda yer almaktadır.

Finansal varlık ve yükümlülüklerin kayda alınması ve çıkarılması

Bütün finansal varlık alım ve satımları işlem tarihinde, yani Grup'un varlığı almayı veya satmayı taahhüt ettiği tarihte kayıtlara yansıtılır. Söz konusu alım ve satımlar genellikle piyasada oluşan genel teamül ve düzenlemelerle belirlenen zaman dilimi içerisinde finansal varlığın teslimini gerektiren alım satımlardır.

Bir finansal varlık (ya da finansal varlığın veya benzer finansal varlıklardan oluşan grubun bir kısmı);

- varlıktan nakit akımı elde etme hakkına ilişkin sürenin bitmiş olması durumunda;
- Grup'un varlıktan nakit akımı elde etme hakkı olmakla birlikte, üçüncü kişilere direkt devretme zorunluluğu olan bir anlaşma kapsamında çok fazla zaman geçirmeden tamamını ödeme yükümlülüğü olması durumunda;
- Grup'un finansal varlıktan nakit akımlarını elde etme hakkını devretmesi ve (a) varlık ile ilgili tüm risk veya ödüllerin devredilmiş veya (b) tüm hak ya da ödüllerin transfer edilmemiş olmasına rağmen, varlık üzerindeki tüm kontrolleri transfer etmiş olması durumunda kayıtlardan çıkarılır.

Grup'un varlıktan nakit akımı elde etmesi hakkını devretmesi bununla birlikte tüm risk ya da menfaatlerin transfer edilmemesi veya üzerindeki kontrolü devretmemesi durumunda, varlık, Grup'un varlık ile devam eden ilişkisine bağlı olarak finansal tablolarda taşınır.

Finansal yükümlülükler, bu yükümlülüklerden doğan borçların ortadan kalkması, iptal edilmesi ve süresinin dolması durumlarında kayıtlardan çıkartılır.

Netleştirme / Mahsup

Finansal tablolarda yer alan finansal varlık ve yükümlülükleri netleştirmeye yönelik yasal bir hak ve yaptırım gücüne sahip olunması ve söz konusu varlık ve yükümlülükleri net bazda tahsil etme/ödeme veya eş zamanlı sonuçlandırma maliyetinin olması durumunda bilançoda netleştirilerek gösterilmektedir.

**A.V.O.D. KURUTULMUŞ GIDA VE TARIM ÜRÜNLERİ SANAYİ TİCARET A.Ş.
VE BAĞLI ORTAKLIKLARI
01.01.-31.12.2017 VE 01.01.-31.12.2016 HESAP DÖNEMLERİNE AİT
KONSOLİDE FİNANSAL TABLOLARA İLİŞKİN DİPNOTLAR
(Tutarlar aksi belirtilmedikçe Türk Lirası ("TL") olarak ifade edilmiştir.)**

Yabancı para cinsinden işlemler

Yabancı para işlemleri, işlem tarihindeki cari kurlardan muhasebeleştirilmektedir. Yabancı para cinsinden kayıtlara geçirilmiş olan aktif ve pasif hesaplar dönem sonlarındaki kurlar esas alınarak yeniden değerlemeye tabi tutulmaktadır. Yeniden değerlendirme işleminden doğan kur farkları gelir tablosu içinde finansman gelir ve giderleri içerisinde gösterilmektedir.

Yıllonu ABD\$, AVRO ve GBP kurları aşağıdadır:

	<u>31.12.2017</u>	<u>31.12.2016</u>
ABD\$	3,7719 TL	3,5192 TL
AVRO	4,5155 TL	3,7099 TL
GBP	5,0803 TL	4,3189 TL

İlişkili taraflar

İlişkili taraf, finansal tablolarını hazırlayan işletmeyle ('raporlayan işletme') ilişkili olan kişi veya işletmedir (Dipnot 6).

Bir kişi veya bu kişinin yakın ailesinin bir üyesi, aşağıdaki durumlarda raporlayan işletmeyle ilişkili sayılır:

Söz konusu kişinin,

- raporlayan işletme üzerinde kontrol veya müşterek kontrol gücüne sahip olması durumunda,
- raporlayan işletme üzerinde önemli etkiye sahip olması durumunda,
- raporlayan işletmenin veya raporlayan işletmenin bir ana ortaklığının kilit yönetici personelinin bir üyesi olması durumunda.

Aşağıdaki koşullardan herhangi birinin mevcut olması halinde işletme raporlayan işletme ile ilişkili sayılır:

- İşletme ve raporlayan işletmenin aynı grubun üyesi olması halinde (yani her bir ana ortaklık, bağlı ortaklık ve diğer bağlı ortaklık diğerleri ile ilişkilidir).
- İşletmenin, diğer işletmenin (veya diğer işletmenin de üyesi olduğu bir grubun üyesinin) iştiraki ya da iş ortaklığı olması halinde.
- Her iki işletmenin de aynı bir üçüncü tarafın iş ortaklığı olması halinde.
- İşletmelerden birinin üçüncü bir işletmenin iş ortaklığı olması ve diğer işletmenin söz konusu üçüncü işletmenin iştiraki olması halinde
- İşletmenin, raporlayan işletmenin ya da raporlayan işletmeyle ilişkili olan bir işletmenin çalışanlarına ilişkin olarak işten ayrılma sonrasında sağlanan fayda plânlarının olması halinde. Raporlayan işletmenin kendisinin böyle bir plânının olması halinde, sponsor olan işverenlerde raporlayan işletme ile ilişkilidir
- İşletmenin (a) maddesinde tanımlanan bir kişi tarafından kontrol veya müştereken kontrol edilmesi halinde.
- (a) maddesinin (i) bendinde tanımlanan bir kişinin işletme üzerinde önemli etkisinin bulunması veya söz konusu işletmenin (ya da bu işletmenin ana ortaklığının) kilit yönetici personelinin bir üyesi olması halinde
- ilişkili taraflarla yapılan işlem, ilişkili taraflar arasında kaynakların, hizmetlerin ya da yükümlülüklerin bir bedel karşılığı olup olmadığına bakılmaksızın transferidir.

Çalışanlara sağlanan faydalar

Kıdem tazminatı karşılığı

Grup, Türkiye'deki mevcut iş kanunu gereğince, en az bir yıl hizmet verdikten sonra emeklilik nedeni ile işten ayrılan veya istifa ve kötü davranış dışındaki nedenlerle işine son verilen personele belirli miktarda kıdem tazminatı ödemekle yükümlüdür.

A.V.O.D. KURUTULMUŞ GIDA VE TARIM ÜRÜNLERİ SANAYİ TİCARET A.Ş.
VE BAĞLI ORTAKLIKLARI
01.01.-31.12.2017 VE 01.01.-31.12.2016 HESAP DÖNEMLERİNE AİT
KONSOLİDE FİNANSAL TABLOLARA İLİŞKİN DİPNOTLAR
(Tutarlar aksi belirtilmedikçe Türk Lirası ("TL") olarak ifade edilmiştir.)

Grup, finansal tablolarda yer alan kıdem tazminatı karşılığını "Projeksiyon Metodu"nu kullanarak ve Grup'un personel hizmet süresini tamamlama ve kıdem tazminatına hak kazanma konularında geçmiş yıllarda kazandığı deneyimlerini baz alarak hesaplamış ve bilanço tarihinde devlet tahvilleri kazanç oranı ile iskonto etmiştir. Hesaplanan tüm aktüeryal kazançlar ve kayıplar konsolide diğer kapsamlı gelir/gider tablosuna yansıtılmıştır (Dipnot 27).

Bilanço tarihinden sonra ortaya çıkan olaylar

Grup'un bilanço tarihindeki durumu hakkında ilave bilgi veren bilanço tarihinden sonraki olaylar (düzeltme gerektiren olaylar) ilişikteki finansal tablolarda yansıtılmaktadır. Düzeltme gerektirmeyen olaylar belli bir önem arz ettikleri takdirde dipnotlarda açıklanmaktadır (Dipnot 48).

Pay başına kazanç

Kapsamlı gelir tablosunda belirtilen pay başına kazanç, net kârın, raporlama dönemi boyunca piyasada bulunan hisse senetlerinin ağırlıklı ortalama adedine bölünmesiyle bulunmaktadır (Dipnot 39).

Türkiye'de Grupler sermayelerini hali hazırda bulunan hissedarlarına, geçmiş yıl kazançlarından dağıttıkları "bedelsiz hisse" yolu ile artırılabilmektedirler. Bu tip "bedelsiz hisse" dağıtımları, hisse başına kazanç hesaplamalarında, ihraç edilmiş hisse gibi değerlendirilir. Buna göre, bu hesaplamalarda kullanılan ağırlıklı ortalama hisse sayısı, söz konusu hisse senedi dağıtımlarının geçmişe dönük etkileri de dikkate alınarak bulunur.

Nakit akım tablosu

Nakit akım tablosunda, döneme ilişkin nakit akımları işletme, yatırım ve finansman faaliyetlerine dayalı bir biçimde sınıflandırılarak raporlanır.

İşletme faaliyetlerinden kaynaklanan nakit akımları, Grup'un kurutulmuş domates ve diğer gıda satışı faaliyetlerinden kaynaklanan nakit akımlarını gösterir.

Yatırım faaliyetleriyle ilgili nakit akımları, Grup'un yatırım faaliyetlerinde (maddi ve maddi olmayan yatırımlar ve finansal yatırımlar) kullandığı ve elde ettiği nakit akımlarını gösterir.

Finansman faaliyetlerine ilişkin nakit akımları, Grup'un finansman faaliyetlerinde kullandığı kaynakları ve bu kaynakların geri ödemelerini gösterir.

Hazır değerler, nakit para, vadesiz mevduat ve satın alım tarihinden itibaren vadeleri 3 ay veya 3 aydan daha az olan, hemen nakde çevrilebilecek olan ve önemli tutarda değer değişikliği riskini taşımayan yüksek likiditeye sahip diğer kısa vadeli yatırımlardır.

2.8) Önemli muhasebe değerlendirme, tahmin ve varsayımları

Finansal tabloların hazırlanmasında Grup yönetiminin, raporlanan varlık ve yükümlülük tutarlarını etkileyecek, bilanço tarihi itibari ile meydana gelmesi muhtemel yükümlülük ve taahhütleri ve raporlama dönemi itibariyle gelir ve gider tutarlarını belirleyen değerlendirmeler, varsayımlar ve tahminler yapması gerekmektedir. Gerçekleşmiş sonuçlar tahminlerden farklı olabilmektedir. Tahminler düzenli olarak gözden geçirilmekte, gerekli düzeltmeler yapılmakta ve gerçekleştirildiği dönemde kapsamlı gelir tablosuna yansıtılmaktadırlar.

Finansal tablolara yansıtılan tutarlar üzerinde önemli derecede etkisi olabilecek bilanço tarihinde var olan veya ileride gerçekleşebilecek tahminlerin esas kaynakları göz önünde bulundurularak yapılan önemli varsayımlar aşağıdaki gibidir:

A.V.O.D. KURUTULMUŞ GIDA VE TARIM ÜRÜNLERİ SANAYİ TİCARET A.Ş.
VE BAĞLI ORTAKLIKLARI
01.01.-31.12.2017 VE 01.01.-31.12.2016 HESAP DÖNEMLERİNE AİT
KONSOLİDE FİNANSAL TABLOLARA İLİŞKİN DİPNOTLAR
(Tutarlar aksi belirtilmedikçe Türk Lirası ("TL") olarak ifade edilmiştir.)

Maddi ve maddi olmayan duran varlıkların ekonomik ömürleri

Grup yönetimi maddi duran varlıkların faydalı ekonomik ömürlerinin belirlenmesinde önemli varsayımlarda bulunmuştur (Dipnot 2.6). Mevcut kullanılmakta olan makine ve teçhizatların fiziki ve ekonomik kullanılabilirlikleri, Grup tarafından sürekli gözden geçirilmekte olup ana üretim hatlarının fiziki ve ekonomik ömürleri, özelleştirilme sürecinde ve daha sonrasındaki yıllarda yapılan değerlendirmeler sonucunda normal üretim kapasitesinin altında yapılan üretimler nedeniyle aşırı yıpranmaya uğramadığı varsayımı ile belirlenmiştir.

Şüpheli ticari alacaklar karşılığı

Grup yönetimi geçmiş tahsilat verilerini ve müşterilerinin mevcut durumlarını göz önünde bulundurarak ticari ve ticari olmayan alacak portföyündeki şüpheli ticari alacakların belirlenmesi için tahminlerde bulunmuştur (Dipnot 7).

Kıdem tazminatı karşılığı

Grup kıdem tazminatı karşılığı, iskonto oranları, gelecekteki maaş artışları ve çalışanların ayrılma oranlarını içeren birtakım varsayımlara dayalı aktüeryal hesaplamalar ile belirlenmektedir. Bu planların uzun vadeli olması sebebiyle, söz konusu varsayımlar önemli belirsizlikler içermektedir (Dipnot 27).

Stok değer düşüklüğü karşılığı

Stok değer düşüklüğü ile ilgili olarak stoklar fiziksel olarak ve ne kadar geçmişten geldiği incelenmekte, teknik personelin görüşleri doğrultusunda kullanılabilirliği belirlenmekte ve kullanılmayacak olduğu tahmin edilen kalemler için karşılık ayrılmaktadır. Stokların net gerçekleşebilir değerinin belirlenmesinde de liste satış fiyatları ve yıl içinde verilen ortalama iskonto oranlarına ilişkin veriler kullanılmakta ve katlanılacak satış giderlerine ilişkin tahminler yapılmaktadır (Dipnot 10).

Ertelenmiş vergi

Ertelenmiş vergi varlıkları, gelecekte vergiye tabi kar elde etmek suretiyle vergi avantajından yararlanmanın kuvvetle muhtemel olması şartıyla hesaplanmaktadır. Ertelenmiş vergi varlıkları, vergi avantajının muhtemel olması durumunda kullanılmamış vergi indirimi ve diğer geçici farklar üzerinden hesaplanmaktadır (Dipnot 38).

DİPNOT 3 – İŞLETME BİRLEŞMELERİ

Yoktur (31.12.2016: Yoktur).

DİPNOT 4 – DİĞER İŞLETMELERDEKİ PAYLAR

Yoktur (31.12.2016: Yoktur).

DİPNOT 5 – BÖLÜMLERE GÖRE RAPORLAMA

Grup'un ana faaliyet konusu; her türlü sebze ve meyve kurutma işlemleri, kurutulmuş veya konserve sebze ve meyvelerin alımı, satımı, işlenmesi, pazarlanması, komisyonculuğu, bayiliği, ihracat ve ithalatının yapılmasıdır. Grup'un Ayvalık'ta bulunan ve kiraya verdiği otelinden elde edilen gelirleri, esas faaliyetleri ile orantılandığında etkin olmamaktadır. Bu sebeple bölümlere göre raporlama yapılmamıştır. Grup aynı sektörde faaliyet gösterdiklerinden ayrıca sektörel bölüm bazında bilgi verilmemiştir.

**A.V.O.D. KURUTULMUŞ GIDA VE TARIM ÜRÜNLERİ SANAYİ TİCARET A.Ş.
VE BAĞLI ORTAKLIKLARI
01.01.-31.12.2017 VE 01.01.-31.12.2016 HESAP DÖNEMLERİNE AİT
KONSOLİDE FİNANSAL TABLOLARA İLİŞKİN DİPNOTLAR
(Tutarlar aksi belirtilmedikçe Türk Lirası ("TL") olarak ifade edilmiştir.)**

DİPNOT 6 – İLİŞKİLİ TARAF AÇIKLAMALARI

İlişkili Kuruluşlardan Kısa Vadeli Ticari Alacaklar	31.12.2017	31.12.2016
Berelson Export Company	4.499.577	4.117.077
	4.499.577	4.117.077

İlişkili Kuruluşlardan Ticari Alacak Senetleri

Nazım Torbaoğlu	700.000	--
	700.000	--

İlişkili Kuruluşlardan Kısa Vadeli Diğer Alacaklar

İzmir İstek Özel Eğitim Hiz. A.Ş.	4.046.375	--
Avod Altın Madencilik A.Ş.	615.338	72.421
Yasin Durmuş	1.204.178	1.239.986
Nazım Torbaoğlu	495.107	--
Burak Kızak	319.516	--
NBA Yapı İnşaat San. Tic. A.Ş.	479.205	385.858
Abdi Gürbüz	89.532	--
	7.249.251	1.698.265

İlişkili Kuruluşlara Kısa Vadeli Diğer Borçlar

Nazım Torbaoğlu	--	1.265
Yönetim Kurulu Üyeleri	--	15.000
	--	16.265

A.V.O.D. KURUTULMUŞ GIDA VE TARIM ÜRÜNLERİ SANAYİ TİCARET A.Ş.
VE BAĞLI ORTAKLIKLARI
01.01.-31.12.2017 VE 01.01.-31.12.2016 HESAP DÖNEMLERİNE AİT
KONSOLİDE FİNANSAL TABLOLARA İLİŞKİN DİPNOTLAR
(Tutarlar aksi belirtilmedikçe Türk Lirası ("TL") olarak ifade edilmiştir.)

İlişkili Taraflarla Yapılan Alış-Satış İşlemleri:

	31.12.2017					
	Mal		Hizmet		Diğer	
	Alış	Satış	Alış	Satış	Alış	Satış
Avod Altın Madencilik A.Ş.	--	--	--	--	--	66.880
Nazım Torbaoğlu	--	--	--	--	--	125.516
Burak Kızak	--	--	--	--	--	25.467
NBA Yapı İnşaat San. Tic. A.Ş.	--	--	--	--	--	71.610
Berelson Export Company	--	18.934.537	--	--	--	--
Abdi Gürbüz	--	--	--	--	--	4.883
İzmir İstek Eğitimleri A.Ş.	--	--	--	--	--	202.535
Toplam	--	18.934.537	--	--	--	496.891

Grup, ilişkili taraflardan ticari olmayan alacakları için Ocak – Aralık 2017 yıllık %17,00 oran üzerinden faiz hesaplayarak fatura etmiştir.

	31.12.2016					
	Mal		Hizmet		Diğer	
	Alış	Satış	Alış	Satış	Alış	Satış
Avod Altın Madencilik A.Ş.	--	--	--	--	--	21.507
Nazım Torbaoğlu	--	--	--	--	--	135.281
Burak Kızak	--	--	--	--	--	82.441
NBA Yapı İnşaat San. Tic. A.Ş.	--	--	--	--	--	49.308
Berelson Export Company	--	17.088.970	--	--	--	--
Toplam	--	17.088.970	--	--	--	288.537

Grup, ilişkili taraflardan ticari olmayan alacakları için Ocak – Aralık 2016 yıllık %16,00 oran üzerinden faiz hesaplayarak fatura etmiştir.

Üst Düzey Yöneticilere Sağlanan Menfaatler:

	31.12.2017	31.12.2016
Üst Düzey Yöneticilere Sağlanan Menfaatler	1.814.906	1.562.934

İlişkili taraf lehine verilen teminatlar:

Yoktur (31.12.2016: Yoktur).

**A.V.O.D. KURUTULMUŞ GIDA VE TARIM ÜRÜNLERİ SANAYİ TİCARET A.Ş.
VE BAĞLI ORTAKLIKLARI**
01.01.-31.12.2017 VE 01.01.-31.12.2016 HESAP DÖNEMLERİNE AİT
KONSOLİDE FİNANSAL TABLOLARA İLİŞKİN DİPNOTLAR
(Tutarlar aksi belirtilmedikçe Türk Lirası ("TL") olarak ifade edilmiştir.)

İlişkili taraflardan alınan teminatlar:

Teminatın türü	Döviz cinsi	Döviz tutarı	31.12.2017
			Teminat tutarı (TL)
İpotek	TL	23.400.000	23.400.000
İpotek	ABD\$	4.000.000	15.087.600
Kefalet	TL	2.912.000	2.912.000
Kefalet	ABD\$	5.081.595	19.167.268
Kefalet	AVRO	3.017.981	13.627.693
Toplam			74.194.561

Teminatın türü	Döviz cinsi	Döviz tutarı	31.12.2016
			Teminat tutarı (TL)
İpotek	TL	23.500.000	23.500.000
İpotek	ABD\$	4.000.000	14.076.800
Kefalet	TL	2.290.000	2.290.000
Kefalet	ABD\$	3.186.468	11.213.818
Kefalet	AVRO	2.016.666	7.481.629
Toplam			58.562.247

DİPNOT 7 –TİCARİ ALACAKLAR VE BORÇLAR

a) Ticari Alacaklar

Kısa Vadeli Ticari Alacaklar	31.12.2017	31.12.2016
Ticari alacaklar	9.213.935	9.041.647
Tahakkuk etmemiş finansman gelirleri (-)	(11.226)	(75.825)
Ticari alacak senetleri	7.500	2.519.797
Şüpheli ticari alacaklar	1.540.782	1.540.782
Şüpheli ticari alacaklar karşılığı (-)	(1.540.782)	(1.540.782)
Toplam	9.210.209	11.485.619

b) Ticari Borçlar

Kısa Vadeli Ticari Borçlar	31.12.2017	31.12.2016
Ticari borçlar	10.402.310	11.158.663
Borç senetleri	5.142.463	4.780.201
Tahakkuk etmemiş finansman giderleri (-)	(52.874)	(17.674)
Diğer ticari borçlar	13.386	32.134
	15.505.285	15.953.324

**A.V.O.D. KURUTULMUŞ GIDA VE TARIM ÜRÜNLERİ SANAYİ TİCARET A.Ş.
VE BAĞLI ORTAKLIKLARI
01.01.-31.12.2017 VE 01.01.-31.12.2016 HESAP DÖNEMLERİNE AİT
KONSOLİDE FİNANSAL TABLOLARA İLİŞKİN DİPNOTLAR
(Tutarlar aksi belirtilmedikçe Türk Lirası ("TL") olarak ifade edilmiştir.)**

7.2) Ticari Alacak ve Borçların Vade Dağılımı:

Grup'un ticari alacaklarının vadelerine göre dağılımı aşağıdaki gibidir:

	31.12.2017	31.12.2016
0-1 ay	3.552.822	4.458.003
1-3 ay	3.544.917	4.438.673
3-6 ay	2.123.696	2.664.768
	9.221.435	11.561.444

Grup'un ticari borçlarının vadelerine göre dağılımı aşağıdaki gibidir:

Vadesi geçmiş	189.122	44.654
0-1 ay	6.889.823	6.682.202
1-3 ay	6.221.512	5.782.274
3-6 ay	721.210	1.105.875
6-12 ay	1.536.492	2.355.993
	15.558.159	15.970.998

31.12.2017 tarihi itibarıyla Grup'un alacakları için almış olduğu teminatların tutarı 785.400 TL'dir (31.12.2016: 705.400).

Grup sorunlu hale gelen ticari alacakları için müşteri bazında zarar karşılığı ayırmaktadır. Karşılık tutarları, ilgili müşterilerden tahsilât yapılamayacağı düşünülen alacakları kapsar. Şüpheli alacak karşılıklarının 31.12.2017 ve 31.12.2016 tarihlerinde sona eren dönemler itibarıyla hareketleri aşağıdadır:

	01.01.- 31.12.2017	01.01.- 31.12.2016
Dönem başı	1.540.782	1.533.782
Dönem içi ayrılan (Dipnot 32)	--	7.000
Dönem sonu bakiye	1.540.782	1.540.782

DİPNOT 8 – FİNANS SEKTÖRÜ FAALİYETLERİNDEN ALACAK VE BORÇLAR

Yoktur (31.12.2016: Yoktur).

A.V.O.D. KURUTULMUŞ GIDA VE TARIM ÜRÜNLERİ SANAYİ TİCARET A.Ş.
VE BAĞLI ORTAKLIKLARI
01.01.-31.12.2017 VE 01.01.-31.12.2016 HESAP DÖNEMLERİNE AİT
KONSOLİDE FİNANSAL TABLOLARA İLİŞKİN DİPNOTLAR
(Tutarlar aksi belirtilmedikçe Türk Lirası ("TL") olarak ifade edilmiştir.)

DİPNOT 9 – DİĞER ALACAKLAR VE BORÇLAR

a) Kısa Vadeli Diğer Alacaklar

Diğer Alacaklar	31.12.2017	31.12.2016
Personelden alacaklar	8.800	14.900
İştirak satışından doğan alacaklar	--	75.975
Verilen depozito ve teminatlar	6.843	20.313
Tarım sübvansiyon alacakları	8.976	52.415
Şüpheli diğer alacaklar	56.242	56.242
Şüpheli diğer alacak karşılıkları (-)	(56.242)	(56.242)
Diğer çeşitli alacaklar	--	48.306
	24.619	211.909

Şüpheli alacak karşılıklarının 31.12.2017 ve 31.12.2016 tarihlerinde sona eren dönemler itibariyle hareketleri aşağıdadır:

	01.01.- 31.12.2017	01.01.- 31.12.2016
Dönem başı	56.242	94.107
Dönem içinde iptal edilen karşılık tutarı (-) (Dipnot 33)	--	(37.865)
Dönem sonu bakiye	56.242	56.242

b) Uzun Vadeli Diğer Alacaklar

Diğer Alacaklar	31.12.2017	31.12.2016
Verilen depozito ve teminatlar	15.842	14.781
	15.842	14.781

c) Kısa Vadeli Diğer Borçlar

Diğer Borçlar		
Ödenecek vergi ve fonlar	398.776	291.859
Ödenecek diğer yükümlülükler	163.617	58.351
	562.393	350.210

A.V.O.D. KURUTULMUŞ GIDA VE TARIM ÜRÜNLERİ SANAYİ TİCARET A.Ş.
VE BAĞLI ORTAKLIKLARI
01.01.-31.12.2017 VE 01.01.-31.12.2016 HESAP DÖNEMLERİNE AİT
KONSOLİDE FİNANSAL TABLOLARA İLİŞKİN DİPNOTLAR
(Tutarlar aksi belirtilmedikçe Türk Lirası ("TL") olarak ifade edilmiştir.)

9.2) Diğer Alacak ve Borçlara İlişkin Vade Dağılımı:

31.12.2017 ve 31.12.2016 tarihleri itibariyle diğer alacakların vadelerine göre dağılımı aşağıdaki gibidir:

Vade	31.12.2017	31.12.2016
Vadesiz	22.685	35.094
0-1 ay	17.776	67.315
1-3 ay	--	104.118
6-12 ay	--	20.163
Toplam	40.461	226.690

31.12.2017 ve 31.12.2016 tarihleri itibariyle kısa vadeli diğer borçların vadelerine göre dağılımı aşağıdaki gibidir:

Vade	31.12.2017	31.12.2016
1-30 gün	562.393	350.210
Toplam	562.393	350.210

DİPNOT 10 – STOKLAR

İlk madde ve malzeme	21.009.803	15.123.337
Yarı mamuller-üretim	19.125.764	16.572.673
Mamuller	1.163.312	962.205
Ticari mallar	2.251.594	1.890.585
Diğer stoklar	--	157.941
Toplam	43.550.473	34.706.741

Stoklar, 31.12.2017 tarihi itibariyle 50.231.184 TL (31.12.2016: 35.735.184 TL) teminat bedeli ile sigortalıdır.

DİPNOT 11 – CANLI VARLIKLAR

Yoktur (31.12.2016: Yoktur).

DİPNOT 12 – PEŞİN ÖDENMİŞ GİDERLER VE ERTELENMİŞ GELİRLER

12.1 Peşin Ödenmiş Giderler

Kısa vadeli peşin ödenmiş giderler	31.12.2017	31.12.2016
Verilen sipariş avansları (*)	10.978.034	8.036.514
Gelecek aylara ait giderler	363.070	576.321
	11.341.104	8.612.835

(*) 2018 yılında alınması planlanan yaş ve kuru domates alımı için verilen avanslardan oluşmaktadır.

A.V.O.D. KURUTULMUŞ GIDA VE TARIM ÜRÜNLERİ SANAYİ TİCARET A.Ş.
VE BAĞLI ORTAKLIKLARI
01.01.-31.12.2017 VE 01.01.-31.12.2016 HESAP DÖNEMLERİNE AİT
KONSOLİDE FİNANSAL TABLOLARA İLİŞKİN DİPNOTLAR
(Tutarlar aksi belirtilmedikçe Türk Lirası ("TL") olarak ifade edilmiştir.)

Uzun vadeli peşin ödenmiş giderler	31.12.2017	31.12.2016
Verilen avanslar	46.126	214.667
	46.126	214.667

12.2 Ertelenmiş Gelirler

Kısa vadeli ertelenmiş gelirler		
Alınan sipariş avansları	346.680	688.035
	346.680	688.035

DİPNOT 13 – YATIRIM AMAÇLI GAYRİMENKULLER

Yatırım amaçlı gayrimenkuller maliyet bedeli ile		
Yatırım amaçlı arsalar	10.195.000	10.195.000
Yatırım amaçlı binalar	26.155.351	26.155.351
Yatırım amaçlı gayrimenkuller amortismanı (-)	(719.505)	(587.708)
	35.630.846	35.762.643

Yatırım amaçlı gayrimenkullerin dönem içi hareketleri aşağıdaki gibidir:

	31.12.2016	Girişler	31.12.2017
Yatırım amaçlı arsalar	18.935.000	--	18.935.000
Yatırım amaçlı binalar	17.415.351	--	17.415.351
Yatırım amaçlı gayrimenkuller amortismanı (-)	(587.708)	(131.797)	(719.505)
	35.762.643	(131.797)	35.630.846

	31.12.2015	Girişler	Yeniden Değerleme (**)	31.12.2016
Yatırım amaçlı arsalar	10.195.000	--	8.740.000	18.935.000
Yatırım amaçlı binalar	7.736.150	--	9.679.201	17.415.351
Yatırım amaçlı gayrimenkuller amortismanı (-)	(455.911)	(131.797)	--	(587.708)
	17.475.239	(131.797)	18.419.201	35.762.643

(**) Dipnot 2.7 "Yatırım Amaçlı Gayrimenkuller" bölümünde açıklanmıştır.

31.12.2017 tarihi itibarıyla yatırım amaçlı gayrimenkullerin toplam sigorta teminat tutarı 12.171.600 TL'dir (31.12.2016: 8.771.200 TL).

A.V.O.D. KURUTULMUŞ GIDA VE TARIM ÜRÜNLERİ SANAYİ TİCARET A.Ş.
VE BAĞLI ORTAKLIKLARI
01.01.-31.12.2017 VE 01.01.-31.12.2016 HESAP DÖNEMLERİNE AİT
KONSOLİDE FİNANSAL TABLOLARA İLİŞKİN DİPNOTLAR
(Tutarlar aksi belirtilmedikçe Türk Lirası ("TL") olarak ifade edilmiştir.)

DİPNOT 14 – MADDİ DURAN VARLIKLAR

31.12.2017 ve 31.12.2016 tarihlerinde sona eren dönem içinde maddi duran varlıklar ve ilgili birikmiş amortismanlar da gerçekleşen hareketler aşağıdaki gibidir:

	31.12.2016	Girişler	Çıkışlar (-)	31.12.2017
Arsalar	4.327.500	--	--	4.327.500
Yer altı ve yerüstü düzenleri	1.355.006	--	--	1.355.006
Binalar	7.048.120	1.074.575	--	8.122.695
Tesis, makine ve cihazlar (finansal kiralama)	432.519	--	--	432.519
Tesis, makine ve cihazlar	10.721.247	1.948.985	(4.000)	12.666.232
Taşıtlar	3.022.623	1.217.784	(1.170.188)	3.070.219
Demirbaşlar	887.078	304.825	--	1.191.903
Özel maliyetler	65.758	526.000	--	591.758
Maliyet Değeri	27.859.851	5.072.169	(1.174.188)	31.757.832
Birikmiş Amortismanlar (-)	7.591.405	1.993.317	(230.704)	9.354.018
Net Defter Değeri	20.268.446			22.403.814

31.12.2017 tarihi itibarıyla maddi duran varlıkların toplam sigorta teminat tutarı 85.627.264 TL'dir (31.12.2016: 42.431.345 TL).

	31.12.2015	Girişler	Çıkışlar (-)	Transfer	31.12.2016
Arsalar	4.327.500	--	--	--	4.327.500
Yer altı ve yerüstü düzenleri	1.355.006	--	--	--	1.355.006
Binalar	6.846.120	80.000	--	122.000	7.048.120
Tesis, makine ve cihazlar (finansal kiralama)	432.519	--	--	--	432.519
Tesis, makine ve cihazlar	9.125.964	2.133.941	(538.658)	--	10.721.247
Taşıtlar	1.182.407	2.531.441	(691.225)	--	3.022.623
Demirbaşlar	656.192	233.329	(2.443)	--	887.078
Özel maliyetler	65.758	--	--	--	65.758
Yapılmakta olan yatırımlar	--	122.000	--	(122.000)	--
Maliyet Değeri	23.991.466	5.100.711	(1.232.326)	--	27.859.851
Birikmiş Amortismanlar (-)	6.674.572	1.556.047	(639.214)	--	7.591.405
Net Defter Değeri	17.316.894				20.268.446

A.V.O.D. KURUTULMUŞ GIDA VE TARIM ÜRÜNLERİ SANAYİ TİCARET A.Ş.
VE BAĞLI ORTAKLIKLARI
01.01.-31.12.2017 VE 01.01.-31.12.2016 HESAP DÖNEMLERİNE AİT
KONSOLİDE FİNANSAL TABLOLARA İLİŞKİN DİPNOTLAR
(Tutarlar aksi belirtilmedikçe Türk Lirası ("TL") olarak ifade edilmiştir.)

31.12.2017 ve 31.12.2016 tarihleri itibariyle maddi duran varlıklar ve yatırım amaçlı gayrimenkuller üzerindeki ipotek ve rehin tutarları aşağıdaki gibidir:

Teminatın türü	Döviz cinsi	Döviz tutarı	31.12.2017
			Teminat tutarı (TL)
İpotek	TL	34.900.000	34.900.000
İpotek	ABD\$	6.500.000	24.517.350
İpotek	AVRO	1.500.000	6.773.250
Toplam			66.190.600

Teminatın türü	Döviz cinsi	Döviz tutarı	31.12.2016
			Teminat tutarı (TL)
İpotek	TL	40.900.000	40.900.000
İpotek	ABD\$	6.500.000	22.874.800
İpotek	AVRO	1.500.000	5.564.850
Toplam			69.339.650

31.12.2017 ve 31.12.2016 tarihlerinde sona eren dönemlere ait amortisman ve itfa giderlerinin dağılımı aşağıda verilmiştir:

	31.12.2017	31.12.2016
Yatırım amaçlı gayrimenkul amortisman gideri (Dipnot 13)	131.797	131.797
Maddi duran varlık amortisman gideri (Dipnot 14)	1.993.317	1.556.047
Maddi olmayan duran varlık itfa gideri (Dipnot 17)	18.059	30.582
	2.143.173	1.718.426

Maddi ve maddi olmayan duran varlıklara ilişkin amortisman ve itfa giderlerinin giderleştirildiği gelir tablosu kalemleri bazında detayı aşağıdaki gibidir:

	01.01.- 31.12.2017	01.01.- 31.12.2016
Satışların maliyeti	1.372.434	1.201.692
Genel yönetim giderleri (Dipnot 32)	770.739	516.734
Toplam	2.143.173	1.718.426

**A.V.O.D. KURUTULMUŞ GIDA VE TARIM ÜRÜNLERİ SANAYİ TİCARET A.Ş.
VE BAĞLI ORTAKLIKLARI
01.01.-31.12.2017 VE 01.01.-31.12.2016 HESAP DÖNEMLERİNE AİT
KONSOLİDE FİNANSAL TABLOLARA İLİŞKİN DİPNOTLAR
(Tutarlar aksi belirtilmedikçe Türk Lirası ("TL") olarak ifade edilmiştir.)**

DİPNOT 15 – HİZMETTEN ÇEKME, RESTORASYON VE ÇEVRE REHABİLİTASYON FONLARINDAN KAYNAKLANAN PAYLAR ÜZERİNDEKİ HAKLAR

Yoktur (31.12.2016: Yoktur).

DİPNOT 16 – ÜYELERİN KOOPERATİF İŞLETMELERDEKİ HİSSELERİ VE BENZERİ FİNANSAL ARAÇLAR

Yoktur (31.12.2016: Yoktur).

DİPNOT 17 – MADDİ OLMAYAN DURAN VARLIKLAR

31.12.2017 ve 31.12.2016 tarihlerinde sona eren dönemler içinde maddi olmayan varlıklar ve ilgili birikmiş itfa paylarında gerçekleşen hareketler aşağıdaki gibidir:

	31.12.2016	Girişler	31.12.2017
Haklar (**)	19.098.610	5.501	19.104.111
Maden araştırma giderleri	--	607.105	607.105
Diğer maddi olmayan duran varlıklar	14.275	9.000	23.275
Maden için verilen avanslar	--	61.358	61.358
Maliyet Değeri	19.112.885	682.964	19.795.849
Birikmiş İtfa Payları (-)	117.069	18.059	135.128
Net Defter Değeri	18.995.816		19.660.721
	31.12.2015	Girişler	31.12.2016
Haklar (**)	19.055.154	43.456	19.098.610
Diğer maddi olmayan duran varlıklar	2.825	11.450	14.275
Maliyet Değeri	19.057.979	54.906	19.112.885
Birikmiş İtfa Payları (-)	86.487	30.582	117.069
Net Defter Değeri	18.971.492		18.995.816

(**) Grup'un haklar hesabında 2015 yılında birleşme dolayısıyla meydana gelen artış, Hasav Madencilik A.Ş.'nin 27.03.2015 tarihinde Nasonib Madencilik Enerji İnşaat Gayrimenkul Gıda Sanayi ve Ticaret A.Ş.'nin % 100 oranındaki hissesini satın alma yolu ile aktifine aldığı Muğla İlinde bulunan bakır-krom madenine ait ilişkin alış maliyetinden kaynaklanmaktadır.

**A.V.O.D. KURUTULMUŞ GIDA VE TARIM ÜRÜNLERİ SANAYİ TİCARET A.Ş.
VE BAĞLI ORTAKLIKLARI
01.01.-31.12.2017 VE 01.01.-31.12.2016 HESAP DÖNEMLERİNE AİT
KONSOLİDE FİNANSAL TABLOLARA İLİŞKİN DİPNOTLAR
(Tutarlar aksi belirtilmedikçe Türk Lirası ("TL") olarak ifade edilmiştir.)**

DİPNOT 18 – ŞEREFIYE

31.12.2017 ve 31.12.2016 tarihleri itibarıyla şerefiye hesabının detayı aşağıdaki gibidir:

	31.12.2017	31.12.2016
Banadora Gıda Yaş Meyve Sebze Kozmetik Ürünleri San. ve Tic. A.Ş.	12.014.781	12.014.781
Pozitif Şerefiye	12.014.781	12.014.781

Banadora Gıda Yaş Meyve Sebze Kozmetik Ürünleri San. ve Tic. A.Ş.’nin hisse alımına ait şerefiye hesaplaması:

İktisap maliyeti (2014)	21.900.000	21.900.000
İktisap edilen özkaynak pay değeri (-)	(9.885.219)	(9.885.219)
Pozitif Şerefiye	12.014.781	12.014.781

Hasat BNO Grup Gıda Yemek Hayvancılık Tekstil İnşaat San. Tic. A.Ş.’nin hisse alımına ait şerefiye hesaplaması:

	31.12.2017	31.12.2016
İktisap maliyeti (2010)	6.641.149	6.641.149
İktisap edilen özkaynak pay değeri (-)	(7.992.000)	(7.992.000)
Negatif Şerefiye	(1.350.851)	(1.350.851)

DİPNOT 19 – MADEN KAYNAKLARININ ARAŞTIRILMASI VE DEĞERLENDİRİLMESİ

Yoktur (31.12.2016: Yoktur).

DİPNOT 20 – KİRALAMA İŞLEMLERİ

Finansal Kiralama Borçları:

31.12.2017 ve 31.12.2016 tarihleri itibarıyla Grup’un finansal kiralama yükümlülüklerinden doğan borçları aşağıdaki gibidir:

Kısa Vadeli Finansal Kiralama Borçları (Dipnot 45.2)		
Finansal kiralama işlemlerinden borçlar	--	3.580
Ertelenmiş finansal kiralama borçlanma maliyetleri (-)	--	(19)
	--	3.561

DİPNOT 21 – İMTİYAZLI HİZMET ANLAŞMALARI

Yoktur (31.12.2016: Yoktur).

**A.V.O.D. KURUTULMUŞ GIDA VE TARIM ÜRÜNLERİ SANAYİ TİCARET A.Ş.
VE BAĞLI ORTAKLIKLARI
01.01.-31.12.2017 VE 01.01.-31.12.2016 HESAP DÖNEMLERİNE AİT
KONSOLİDE FİNANSAL TABLOLARA İLİŞKİN DİPNOTLAR
(Tutarlar aksi belirtilmedikçe Türk Lirası ("TL") olarak ifade edilmiştir.)**

DİPNOT 22 – VARLIKLARDA DEĞER DÜŞÜKLÜĞÜ

Yoktur (31.12.2016: Yoktur).

DİPNOT 23 – DEVLET TEŞVİK VE YARDIMLARI

AVOD'un 2010 – 2011 döneminde yapmış olduğu soğuk hava deposu yatırımı 1.189.105 TL tutarında olup, yatırım T.C. Başbakanlık Hazine Müsteşarlığı Teşvik Uygulama Genel Müdürlüğü'nden alınan 15.07.2010 tarih 5561 sayılı yatırım teşvik belgesi kapsamında gerçekleştirilmiştir. Söz konusu teşvik kapsamında aşağıdaki devlet destekleri yer almaktadır.

KDV istisnası; Yatırımın gerçekleşmesi ile ilgili faturalar, KDV'siz olarak alınmıştır. Söz konusu destek için finansal durum tablosunda herhangi bir karşılık oluşmamaktadır. SSK İşveren hisse istisnası; Temmuz 2011'de başlamak üzere, Soğuk hava deposunda çalışan 10 kişi için SSK işveren payı 2 yıl boyunca devlet tarafından karşılanacaktır. Söz konusu destek için finansal durum tablosunda herhangi bir karşılık oluşmamaktadır.

Kurumlar Vergisi İstisnası; toplam yatırımın %20'sini bulana kadar, Kurumlar Vergisi matrahından süresiz indirim hakkı mevcuttur. Söz konusu teşvik yatırım tutarının %20'si kurumlar vergisi matrahından indirilmesi durumunda yatırım tutarının %10'u kadar bir vergi avantajı oluşmuştur.

Şirket teşvik kapsamında inşa ettiği soğuk hava deposu inşasını tamamlayarak kullanmaya başlamıştır.

DİPNOT 24 – BORÇLANMA MALİYETLERİ

Yoktur (31.12.2016: Yoktur).

DİPNOT 25 – KARŞILIKLAR, KOŞULLU VARLIKLAR VE BORÇLAR

a) Devam etmekte olan dava, icra takibi ve ihtilaflar:

Dava ve icra takipleri

Lehte davalar	Adet	31.12.2017	Adet	31.12.2016
		Dava Tutarı		Dava Tutarı
Grup tarafından açılan lehte davalar	4	24.000	4	24.000
Grup tarafından açılmış icra takipleri	9	1.042.667	10	1.053.729
Lehte dava toplamları		1.066.667		1.077.729
Aleyhte davalar	Adet	31.12.2017	Adet	31.12.2016
		Dava Tutarı		Dava Tutarı
Grup aleyhine açılan davalar	10	320.536	7	320.536
Grup aleyhine açılan icra takipleri	3	96.562	3	96.562
Aleyhte dava toplamları		417.098		417.098

b) İşletmenin satıcılarına ciro ettiği senetler:

Yoktur (31.12.2016: Yoktur).

c) Alınan ve verilen teminatlar, ipotekler ve kefaletler:

31.12.2017 ve 31.12.2016 tarihleri itibariyle alınan ve verilen teminatlar, ipotekler ve kefaletler aşağıdaki gibidir:

A.V.O.D. KURUTULMUŞ GIDA VE TARIM ÜRÜNLERİ SANAYİ TİCARET A.Ş.
VE BAĞLI ORTAKLIKLARI
01.01.-31.12.2017 VE 01.01.-31.12.2016 HESAP DÖNEMLERİNE AİT
KONSOLİDE FİNANSAL TABLOLARA İLİŞKİN DİPNOTLAR
(Tutarlar aksi belirtilmedikçe Türk Lirası ("TL") olarak ifade edilmiştir.)

Grup'un teminat/rehin/ipotek ("TRİ") pozisyonuna ilişkin tabloları aşağıdaki gibidir;

Grup Tarafından Verilen Teminat, Rehin ve İpotekler (TRİ)	31.12.2017	31.12.2016
A. Kendi Tüzel Kişiliği Adına Vermiş Olduğu TRİ'lerin Toplam Tutarı	93.360.391	65.954.072
B. Tam Konsolidasyon Kapsamına Dahil Edilen Ortaklıklar Lehine Vermiş Olduğu TRİ'lerin Toplam Tutarı	13.686.951	29.520.715
C. Olağan Ticari Faaliyetlerinin Yürütülmesi Amacıyla Diğer 3. Kişilerin Borcunu Temin Amacıyla Vermiş Olduğu TRİ'lerin Toplam Tutarı	--	--
D. Diğer Verilen TRİ'lerin Toplam Tutarı	--	--
i. Ana Ortak Lehine Vermiş Olduğu TRİ'lerin Toplam Tutarı	--	--
ii. B ve C Maddeleri Kapsamına Girmeyen Diğer Grup Şirketleri Lehine Vermiş Olduğu TRİ'lerin Toplam Tutarı	--	--
iii. C Maddesi Kapsamına Girmeyen 3. Kişiler Lehine Vermiş Olduğu TRİ'lerin Toplam Tutarı	--	--
Toplam	107.047.342	95.474.787
Diğer verilen teminat/rehin/ipoteklerin özkaynaklara oranı	--	--

Grup tarafından grup dışı şirketlere verilen teminat, ipotek ve işletme rehinlerinin detayı.

Teminatın türü	Döviz cinsi	Döviz Tutarı	31.12.2017 Teminat tutarı (TL)
İpotek	TL	34.900.000	34.900.000
İpotek	ABD\$	6.500.000	24.517.350
İpotek	AVRO	1.500.000	6.773.250
Taşıt rehni	TL	3.350.424	3.350.424
Kefalet	AVRO	3.017.981	13.627.693
Kefalet	TL	2.912.000	2.912.000
Kefalet	ABD\$	5.081.595	19.167.268
Teminat mektubu	TL	1.799.357	1.799.357
Toplam			107.047.342
Teminatın türü	Döviz cinsi	Döviz Tutarı	31.12.2016 Teminat tutarı (TL)
İpotek	TL	40.900.000	40.900.000
İpotek	ABD\$	6.500.000	22.874.800
İpotek	AVRO	1.500.000	5.564.850
Taşıt rehni	TL	2.316.806	2.316.806
Kefalet	AVRO	2.016.666	7.481.629
Kefalet	TL	2.290.000	2.290.000
Kefalet	ABD\$	3.186.468	11.213.818
Alacak temliki	ABD\$	213.940	752.898
Teminat mektubu	TL	171.857	171.857
Bloke mevduat	TL	60.250	60.250
Bloke mevduat	ABD\$	525.085	1.847.879
Toplam			95.474.787

A.V.O.D. KURUTULMUŞ GIDA VE TARIM ÜRÜNLERİ SANAYİ TİCARET A.Ş.
VE BAĞLI ORTAKLIKLARI
01.01.-31.12.2017 VE 01.01.-31.12.2016 HESAP DÖNEMLERİNE AİT
KONSOLİDE FİNANSAL TABLOLARA İLİŞKİN DİPNOTLAR
(Tutarlar aksi belirtilmedikçe Türk Lirası ("TL") olarak ifade edilmiştir.)

Grup tarafından grup dışı şirketlerden alınan teminat, ipotek ve işletme rehinlerinin detayı.

Teminatın türü	Döviz cinsi	Döviz Tutarı	31.12.2017
			Teminat tutarı (TL)
Teminat senedi	TL	785.400	785.400
Toplam			785.400

Teminatın türü	Döviz cinsi	Döviz Tutarı	31.12.2016
			Teminat tutarı (TL)
Teminat senedi	TL	705.400	705.400
Toplam			705.400

Grup tarafından grup içi şirketlerden alınan teminat, ipotek ve işletme rehinlerinin detayı.

Teminatın türü	Döviz cinsi	Döviz Tutarı	31.12.2017
			Teminat tutarı (TL)
İpotek	TL	23.400.000	23.400.000
İpotek	ABD\$	4.000.000	15.087.600
Kefalet	TL	2.912.000	2.912.000
Kefalet	ABD\$	5.081.595	19.167.268
Kefalet	AVRO	3.017.981	13.627.693
Toplam			74.194.561

Teminatın türü	Döviz cinsi	Döviz Tutarı	31.12.2016
			Teminat tutarı (TL)
İpotek	TL	23.500.000	23.500.000
İpotek	ABD\$	4.000.000	14.076.800
Kefalet	TL	2.290.000	2.290.000
Kefalet	ABD\$	3.186.468	11.213.818
Kefalet	AVRO	2.016.666	7.481.629
Toplam			58.562.247

d) Varlıkların kamulaştırılmasına yönelik niyet ve hazırlıkların görüşülmesi:

Yoktur (31.12.2016: Yoktur).

**A.V.O.D. KURUTULMUŞ GIDA VE TARIM ÜRÜNLERİ SANAYİ TİCARET A.Ş.
VE BAĞLI ORTAKLIKLARI
01.01.-31.12.2017 VE 01.01.-31.12.2016 HESAP DÖNEMLERİNE AİT
KONSOLİDE FİNANSAL TABLOLARA İLİŞKİN DİPNOTLAR
(Tutarlar aksi belirtilmedikçe Türk Lirası ("TL") olarak ifade edilmiştir.)**

DİPNOT 26 – TAAHHÜTLER

31.12.2017: Yoktur.

31.12.2016:

Döviz alım taahhütleri

Grup'un 31.12.2016 tarihi itibarıyla döviz alım taahhüt sözleşmesi bulunmaktadır. Döviz alım taahhüt detayı aşağıdaki gibidir:

Türev araç sözleşme türü	Döviz cinsi	Döviz tutarı	TL karşılığı
Vadeli döviz alım taahhüdü	GBP	300.000	1.224.000
Toplam			1.224.000

İşlem tarihi: 28.07.2016

Vade tarihi: 20.01.2017

DİPNOT 27 – ÇALIŞANLARA SAĞLANAN FAYDALAR

Çalışanlara Sağlanan Faydalar Kapsamında Borçlar

	31.12.2017	31.12.2016
Personele borçlar	384.704	332.283
Ödenecek SGK prim borçları	98.674	193.555
	483.378	525.838

Türkiye'de mevcut kanunlar ve toplu iş sözleşmeleri hükümlerine göre kıdem tazminatı, emeklilik veya işten çıkarılma durumunda ödenmektedir. Güncellenmiş olan UMS 19 Çalışanlara Sağlanan Faydalar Standardı ("TMS 19") uyarınca söz konusu türdeki ödemeler tanımlanmış emeklilik fayda planları olarak nitelendirilir.

Bilançoda muhasebeleştirilen kıdem tazminatı yükümlülüğü, gelir tablosuna alınmamış aktüeryal kazanç ve zararlar nispetinde düzeltilmesinden sonra kalan yükümlülüğün bugünkü değerini ifade eder.

Kıdem Tazminatı Karşılığı

Yürürlükteki İş Yasası hükümleri uyarınca, çalışanlardan kıdem tazminatına hak kazanacak şekilde iş sözleşmesi sona erenlere hak kazandıkları yasal kıdem tazminatlarının ödenmesi yükümlülüğü vardır. Ayrıca, halen yürürlükte bulunan 506 sayılı Sosyal Sigortalar Kanunu'nun 6 Mart 1981 tarih, 2422 sayılı ve 25 Ağustos 1999 tarih, 4447 sayılı yasalar ile değişik 60'ıncı Maddesi hükmü gereğince kıdem tazminatını alarak işten ayrılma hakkı kazananlara da yasal kıdem tazminatlarını ödeme yükümlülüğü bulunmaktadır.

A.V.O.D. KURUTULMUŞ GIDA VE TARIM ÜRÜNLERİ SANAYİ TİCARET A.Ş.
VE BAĞLI ORTAKLIKLARI
01.01.-31.12.2017 VE 01.01.-31.12.2016 HESAP DÖNEMLERİNE AİT
KONSOLİDE FİNANSAL TABLOLARA İLİŞKİN DİPNOTLAR
(Tutarlar aksi belirtilmedikçe Türk Lirası ("TL") olarak ifade edilmiştir.)

31.12.2017 ve 31.12.2016 tarihi itibarıyla ödenecek kıdem tazminatı hesaplamalarında kullanılan kıdem tazminatı tavanı ve diğer parametreler aşağıdaki gibidir.

	31.12.2017	31.12.2016
Kıdem tazminatı tavanı	4.732,48 TL	4.297,21 TL
Faiz tahmini	%14,20	%14,20
Enflasyon tahmini	%9,25	%9,25
Reel iskonto oranı	%3,43	%3,43

Kıdem tazminatı yükümlülüğü zorunluluk olmadığından dolayı herhangi bir fonlamaya tabi değildir.

Kıdem tazminatı yükümlülüğü, Grup'un çalışanların emekli olmasından doğan gelecekteki olası yükümlülüğün bugünkü değerinin tahminine göre hesaplanır. Yeniden düzenlenmiş TMS 19 "Çalışanlara Sağlanan Haklar", şirketin yükümlülüklerini tanımlanmış fayda planları kapsamında aktüeryal değerlendirme yöntemleri kullanılarak hesaplanmasını öngörür. Buna uygun olarak, toplam yükümlülüklerin hesaplanmasında kullanılan aktüeryal varsayımlar aşağıda belirtilmiştir.

Esas varsayım, her hizmet yılı için olan azami yükümlülüğün enflasyona paralel olarak artmasıdır. Dolayısıyla, uygulanan iskonto oranı, gelecek enflasyon etkilerinin düzeltilmesinden sonraki beklenen reel faiz oranını ifade eder. Sonuçta, ekli finansal tablolarda yükümlülükler, çalışanların emekliliğinden kaynaklanan geleceğe ait olası yükümlülüğün bugünkü değeri tahmin edilerek hesaplanır.

Yıl içindeki kıdem tazminatı yükümlülüğünün hareket tablosu aşağıdaki gibidir:

	01.01.- 31.12.2017	01.01.- 31.12.2016
Dönem başı	569.647	383.765
Cari dönem hizmet maliyeti	26.848	109.531
Cari dönem içerisinde yapılan ödemeler (-)	(36.849)	(27.870)
Faiz maliyeti	24.767	10.660
Aktüeryal kazanç / (kayıp)	103.779	93.561
Dönem sonu	688.192	569.647

Kıdem tazminatı karşılığını giderinin gelir tablosundaki dağılımı aşağıdaki gibidir:

	01.01.- 31.12.2017	01.01.- 31.12.2016
Satışların maliyeti	40.413	87.134
Genel yönetim giderleri (Dipnot 32)	6.153	23.197
	46.566	110.331

**A.V.O.D. KURUTULMUŞ GIDA VE TARIM ÜRÜNLERİ SANAYİ TİCARET A.Ş.
VE BAĞLI ORTAKLIKLARI
01.01.-31.12.2017 VE 01.01.-31.12.2016 HESAP DÖNEMLERİNE AİT
KONSOLİDE FİNANSAL TABLOLARA İLİŞKİN DİPNOTLAR
(Tutarlar aksi belirtilmedikçe Türk Lirası ("TL") olarak ifade edilmiştir.)**

DİPNOT 28 – DİĞER VARLIKLAR VE YÜKÜMLÜLÜKLER

Diğer dönen varlıklar	31.12.2017	31.12.2016
Devreden KDV	243.359	111.428
Personele verilen avanslar	--	500
Diğer KDV	608.934	372.968
	852.293	484.896
Diğer duran varlıklar		
Diğer çeşitli duran varlıklar	13.342	13.342
Diğer birikmiş amortismanlar (-)	(12.008)	(12.008)
	1.334	1.334
Diğer kısa vadeli yükümlülükler		
6736 sayılı kanuna ilişkin vergi ödemesi	278.467	100.899
	278.467	100.899
Diğer uzun vadeli yükümlülükler		
6736 sayılı kanuna ilişkin vergi ödemesi	87.655	197.128
	87.655	197.128

DİPNOT 29 – SERMAYE, YEDEKLER VE DİĞER ÖZKAYNAK KALEMLERİ

AVOD 2499 sayılı Sermaye Piyasası Kanunu'na göre kayıtlı sermaye sistemini kabul etmiş ve sermaye piyasası kurulunun 10.06.2011 tarih ve 18/542 sayılı izni ile kayıtlı sermaye sistemine geçmiştir. AVOD'un kayıtlı sermaye tavanı 100.000.000 TL'dir. AVOD Yönetim Kurulu'nun 04.08.2011 tarihli kararı gereği AVOD çıkarılmış sermayesinin tamamı nakden ve mevcut ortakların yeni pay alma hakları kısıtlanarak halka arz edilmek suretiyle 15.225.466 TL'den 21.225.467 TL'ye artırılmış ve halka arz ile elde edilen 6.000.000 TL nominal değerli paylar 28.11.2011 tarihinde Sermaye Piyasası Kurul kaydına alınmıştır.

AVOD'un 1 TL nominal değerli 6.000.000 TL tutarındaki paylar halka arz edilmiş ve halka arz edilen hisse senetleri 30.11.2011 tarihinden itibaren BIST'te işlem görmektedir.

Kayıtlı sermaye tavanı (tarihi değeri ile) 100.000.000,- TL'dir. Bu sermaye her biri 1 kuruş nominal değerde 10.000.000.000 adet paya bölünmüştür.

A grubu payların oyda imtiyazı mevcut olup A grubu 1 pay 15 (onbeş) oy hakkına sahiptir. B grubu payların oyda imtiyazı bulunmamaktadır.

A.V.O.D. KURUTULMUŞ GIDA VE TARIM ÜRÜNLERİ SANAYİ TİCARET A.Ş.
VE BAĞLI ORTAKLIKLARI
01.01.-31.12.2017 VE 01.01.-31.12.2016 HESAP DÖNEMLERİNE AİT
KONSOLİDE FİNANSAL TABLOLARA İLİŞKİN DİPNOTLAR
(Tutarlar aksi belirtilmedikçe Türk Lirası ("TL") olarak ifade edilmiştir.)

AVOD'un 31.12.2017 ve 31.12.2016 tarihleri itibariyle ortaklık yapısı aşağıdadır.

	31.12.2017		31.12.2016	
	Pay tutarı	Pay oranı %	Pay tutarı	Pay oranı %
Nazım Torbaoglu	3.731.041	8,29	3.731.041	8,29
Burak Kızak	2.744.802	6,10	2.744.802	6,10
Sunturk Investors Co.	2.808.310	6,24	2.808.310	6,24
Diğer	2	0,00	2	0,00
Halka açık kısım	35.715.845	79,37	35.715.845	79,37
Ödenmiş Sermaye	45.000.000	100,00	45.000.000	100,00
Sermaye enflasyon düzeltmesi olumlu farkları	4.828		4.828	
	45.004.828		45.004.828	

Geri Alınmış Paylar

Şirket Yönetim Kurulu'nun 22.07.2016 ve 26.07.2016 tarihlerinde almış olduğu kararlara istinaden "şirket paylarının geri alım programı" çerçevesinde Şirket hisselerinin azami 2.000.000 adet payın geri alımı için kararı almış olup bu çerçevede Şirket Yönetim Kurulu Başkanı yetkilendirilmiştir. Şirket bu kapsamda 3 Ağustos 2016 tarihinde BIST'de işlem gören ve şirket sermayesinin %0,5924'üne denk gelen toplam 266.600 adet hisse senedini pay başına ortalama 1,13 TL fiyattan 299.391 TL karşılığında geri almıştır

Paylara ilişkin prim ve iskontolar

	31.12.2017	31.12.2016
Hisse senetleri ihraç primleri	958.784	958.784
Toplam	958.784	958.784

Kar veya Zararda Yeniden Sınıflandırılacak Birikmiş Diğer Kapsamlı Gelirler veya Giderler

Riskten korunma kazanç / (kayıpları)	--	(49.538)
	--	(49.538)

Kardan Ayrılan Kısıtlanmış Yedekler

Kanuni defterlerdeki birikmiş karlar, aşağıda belirtilen kanuni yedeklerle ilgili hüküm haricinde dağıtılabılır.

Türk Ticaret Kanunu'na göre, yasal yedekler birinci ve ikinci tertip yasal yedekler olmak üzere ikiye ayrılır. Türk Ticaret Kanunu'na göre birinci tertip yasal yedekler, Grup'un ödenmiş çıkarılmış sermayesinin %20'sine ulaşılmıyca kadar, yasal kayıtlara göre net dönem karından yine yasal kayıtlara göre geçmiş yıl zararları düşülerek bulunan matrahın %5'i olarak ayrılır. İkinci tertip yasal yedekler ise ödenmiş, sermayenin %5'ini aşan dağıtılan karın %10'udur. Öte yandan, net dağıtılabılır dönem karının tamamının temettü olarak dağıtılmasına karar verilmesi durumunda, sadece bu durumda sınırlı olmak üzere; ikinci tertip yasal yedek akçe net dağıtılabılır dönem karından ödenmiş/ çıkarılmış sermayenin %5'ini aşan kısım için %9 oranında ayrılır.

A.V.O.D. KURUTULMUŞ GIDA VE TARIM ÜRÜNLERİ SANAYİ TİCARET A.Ş.
VE BAĞLI ORTAKLIKLARI
01.01.-31.12.2017 VE 01.01.-31.12.2016 HESAP DÖNEMLERİNE AİT
KONSOLİDE FİNANSAL TABLOLARA İLİŞKİN DİPNOTLAR
(Tutarlar aksi belirtilmedikçe Türk Lirası ("TL") olarak ifade edilmiştir.)

SPK' nın 1 Ocak 2008 tarihine kadar geçerli olan gereklilikleri uyarınca enflasyona göre düzeltilen ilk finansal tablo denkleştirme işleminde ortaya çıkan ve "geçmiş yıllar zararında izlenen tutarın, SPK'nın kar dağıtımına ilişkin düzenlemeleri çerçevesinde, enflasyona göre düzeltilmiş finansal tablolara göre dağıtılabilecek kar rakamı bulunurken indirim kalemi olarak dikkate alınmaktaydı. Bununla birlikte, "Geçmiş Yıllar Zararı"nda izlenen söz konusu tutar, varsa dönem karı ve dağıtılmamış geçmiş yıl karları, kalan zarar miktarının ise sırasıyla olağanüstü yedek akçeler, yasal yedek akçeler, öz kaynak kalemlerinin enflasyon muhasebesine göre düzeltilmesinden kaynaklanan sermaye yedeklerinden mahsup edilmesi mümkün bulunmaktaydı.

Yine 1 Ocak 2008 tarihine kadar geçerli olan uygulama uyarınca enflasyona göre düzeltilen ilk finansal tablo düzenlenmesi sonucunda öz kaynak kalemlerinden "Sermaye, Emisyon Primi, Yasal Yedekler, Statü Yedekleri, Özel Yedekler ve Olağanüstü Yedek" kalemlerine bilançoda kayıtlı değerleri ile yer verilmekte ve bu hesap kalemlerinin düzeltilmiş değerleri toplu halde öz kaynak grubu içinde "Öz sermaye enflasyon düzeltmesi farkları" hesabında yer almaktaydı. Tüm öz kaynak kalemlerine ilişkin "Öz sermaye enflasyon düzeltmesi farkları" sadece bedelsiz sermaye artırımını veya zarar mahsubunda, olağanüstü yedeklerin kayıtlı değerleri ise, bedelsiz sermaye artırımını; nakit kar dağıtımını ya da zarar mahsubunda kullanılabilmekteydi.

1 Ocak 2008 itibariyle yürürlüğe giren Seri: XI No: 29 sayılı tebliğ ve ona açıklama getiren SPK duyurulana göre "Ödenmiş Sermaye", "Kardan Ayrılan Kısıtlanmış Yedekler" ve "Hisse Senedi İhraç Primleri"nin yasal kayıtlardaki tutarları üzerinden gösterilmesi gerekmektedir. Söz konusu tebliğin uygulanması esnasında değerlemelerde çıkan farklılıkların (enflasyon düzeltmesinden kaynaklanan farklılıklar gibi).

"Ödenmiş Sermaye"den kaynaklanmaktaysa ve henüz sermayeye ilave edilmemişse, "Ödenmiş Sermaye" kaleminden sonra gelmek üzere açılacak "Sermaye Düzeltmesi Farkları" kalemiyle;

"Kardan Ayrılan Kısıtlanmış Yedekler" inden kaynaklanmakta ve henüz kar dağıtımını veya sermaye artırımına konu olmamışsa "Geçmiş Yıllar Kar/Zararıyla", ilişkilendirilmesi gerekmektedir. Diğer özkaynak kalemleri ise SPK Finansal Raporlama Standartları çerçevesinde değerlendirilen tutarları ile gösterilmektedir.

Sermaye düzeltmesi farklarının sermayeye eklenmek dışında bir kullanımı yoktur.

	31.12.2017	31.12.2016
Yasal yedekler	421.408	613.174
	421.408	613.174
Kar veya Zararda Yeniden Sınıflandırılmayacak Birikmiş Diğer Kapsamlı Gelirler veya Giderler		
Aktüeryal kazanç / (kayıp)	(218.386)	(159.350)
	(218.386)	(159.350)
Geçmiş Yıl Kârları / (Zararları)		
Geçmiş yıl kar / (zararları)	4.472.756	4.394.942
	4.472.756	4.394.942

A.V.O.D. KURUTULMUŞ GIDA VE TARIM ÜRÜNLERİ SANAYİ TİCARET A.Ş.
VE BAĞLI ORTAKLIKLARI
01.01.-31.12.2017 VE 01.01.-31.12.2016 HESAP DÖNEMLERİNE AİT
KONSOLİDE FİNANSAL TABLOLARA İLİŞKİN DİPNOTLAR
(Tutarlar aksi belirtilmedikçe Türk Lirası ("TL") olarak ifade edilmiştir.)

31.12.2017 ve 31.12.2016 tarihinde sona eren dönemlere ait geçmiş yıl kârlarının / (zararlarının) değişim tablosu aşağıdaki gibidir:

	01.01.- 31.12.2017	01.01.- 31.12.2016
Dönem başı bakiye	4.394.942	3.001.242
Net dönem karından transfer	(311.801)	1.664.123
Azınlık paylarındaki değişim	769.024	200.400
Geri alınan payların satılması	299.391	--
Bağlı ortaklık temettü ödemesi	(678.800)	(171.432)
Yasal yedeklere transfer	--	(299.391)
Dönem sonu	4.472.756	4.394.942

Kontrol Gücü Olmayan Paylar

31.12.2017 tarihinde sona eren döneme ilişkin azınlık payları değişim tablosu aşağıdaki gibidir:

	31.12.2016	Giriş	Transfer	31.12.2017
Sermaye	20.206.320	--	--	20.206.320
Sermaye düzeltmesi farkları	2.637	--	--	2.637
Değer artış fonları	8.469	--	--	8.469
Kardan ayrılmış kısıtlanmış yedekler	180.568	98.521	--	279.089
Yeniden değerlendirme ve ölçüm kazanç / (kayıpları)	7.947.701	--	--	7.947.701
Diğer kazanç / kayıplar	(54.772)	(23.988)	--	(78.760)
Geçmiş yıllar zararları payı	2.934.587	(769.023)	1.087.455	3.253.019
Dönem karı / (zararı) payı	1.087.455	471.278	(1.087.455)	471.278
	32.312.965	(223.212)	--	32.089.753

31.12.2016 tarihinde sona eren döneme ilişkin azınlık payları değişim tablosu aşağıdaki gibidir:

	31.12.2015	Giriş	Transfer	31.12.2016
Sermaye	20.206.320	--	--	20.206.320
Sermaye düzeltmesi farkları	2.637	--	--	2.637
Değer artış fonları	8.469	--	--	8.469
Kardan ayrılmış kısıtlanmış yedekler	151.598	28.970	--	180.568
Yeniden değerlendirme ve ölçüm kazanç / (kayıpları)	--	7.947.701	--	7.947.701
Diğer kazanç / kayıplar	(35.964)	(18.808)	--	(54.772)
Geçmiş yıllar zararları payı	2.152.531	(200.400)	982.456	2.934.587
Dönem karı / (zararı) payı	982.456	1.087.455	(982.456)	1.087.455
	23.468.047	8.844.918	--	32.312.965

**A.V.O.D. KURUTULMUŞ GIDA VE TARIM ÜRÜNLERİ SANAYİ TİCARET A.Ş.
VE BAĞLI ORTAKLIKLARI**
01.01.-31.12.2017 VE 01.01.-31.12.2016 HESAP DÖNEMLERİNE AİT
KONSOLİDE FİNANSAL TABLOLARA İLİŞKİN DİPNOTLAR
(Tutarlar aksi belirtilmedikçe Türk Lirası ("TL") olarak ifade edilmiştir.)

DİPNOT 30 – HASILAT

	01.01.- 31.12.2017	01.01.- 31.12.2016
Yurtiçi satışlar	6.616.797	5.006.093
Yurtdışı satışlar	107.892.531	98.546.941
Diğer gelirler	169.767	190.154
Brüt satışlar	114.679.095	103.743.188
Satışlardan iadeler (-)	(661.855)	(534.790)
Satış indirimleri (-)	(419.715)	(522.631)
Diğer indirimler (-)	(491.031)	(341.506)
Net Satışlar	113.106.494	102.344.261
Satışların Maliyeti		
Satılan mamul maliyeti	43.218.390	38.744.357
Satılan ticari mal maliyeti	50.060.754	45.074.078
Satılan hizmet maliyeti	141.020	163.660
Satılan Malın Maliyeti	93.420.164	83.982.095

DİPNOT 31 – İNŞAAT SÖZLEŞMELERİ

Yoktur (01.01.-31.12.2016: Yoktur).

DİPNOT 32 – GENEL YÖNETİM GİDERLERİ VE PAZARLAMA, SATIŞ VE DAĞITIM GİDERLERİ

Genel yönetim giderleri	7.792.213	7.280.419
Pazarlama, satış ve dağıtım giderleri	5.112.887	4.112.277
	12.905.100	11.392.696

**A.V.O.D. KURUTULMUŞ GIDA VE TARIM ÜRÜNLERİ SANAYİ TİCARET A.Ş.
VE BAĞLI ORTAKLIKLARI
01.01.-31.12.2017 VE 01.01.-31.12.2016 HESAP DÖNEMLERİNE AİT
KONSOLİDE FİNANSAL TABLOLARA İLİŞKİN DİPNOTLAR
(Tutarlar aksi belirtilmedikçe Türk Lirası ("TL") olarak ifade edilmiştir.)**

Genel Yönetim Giderleri	01.01.- 31.12.2017	01.01.- 31.12.2016
Personel giderleri	2.917.594	2.650.995
Dava, icra ve mahkeme giderleri	12.040	108.465
Denetim ve danışmanlık giderleri	772.192	1.088.847
Seyahat giderleri	530.111	330.553
Sigorta giderleri	40.907	63.193
Motorlu taşıt giderleri	480.678	286.196
Ofis giderleri	233.433	171.305
Bakım ve onarım giderleri	355.956	267.120
Vergi ve harçlar	222.076	688.642
Bilgi işlem giderleri	117.583	73.765
Noter giderleri	11.388	5.978
Abonelik ve aidat giderleri	95.217	81.381
Kira giderleri	96.000	99.504
Kırtasiye giderleri	21.520	14.722
Nakliye giderleri	29.403	18.554
Haberleşme giderleri	19.416	18.790
Yemek giderleri	183.730	90.459
Komisyona giderleri	5.417	16.076
Reklam giderleri	--	2.280
Banka giderleri	165.720	130.582
Bağış ve yardımlar	--	10.102
Kıdem tazminatı karşılığı (Dipnot 27)	6.153	23.197
Şüpheli alacak karşılığı (Dipnot 7)	--	7.000
Amortisman ve itfa payları (Dipnot 14)	770.739	516.734
Diğer	704.940	515.979
	7.792.213	7.280.419

**A.V.O.D. KURUTULMUŞ GIDA VE TARIM ÜRÜNLERİ SANAYİ TİCARET A.Ş.
VE BAĞLI ORTAKLIKLARI
01.01.-31.12.2017 VE 01.01.-31.12.2016 HESAP DÖNEMLERİNE AİT
KONSOLİDE FİNANSAL TABLOLARA İLİŞKİN DİPNOTLAR
(Tutarlar aksi belirtilmedikçe Türk Lirası ("TL") olarak ifade edilmiştir.)**

Pazarlama, Satış ve Dağıtım Giderleri	01.01.- 31.12.2017	01.01.- 31.12.2016
İhracat giderleri	2.086.814	1.400.581
Personel giderleri	591.917	479.131
Bakım ve onarım giderleri	306.744	4.121
Fuar giderleri	205.635	175.105
Denetim ve danışmanlık giderleri	51.896	61.277
Komisyon giderleri	485.890	462.883
Nakliye giderleri	647.445	777.106
Gümrük giderleri	97.825	93.785
Reklam giderleri	40.156	44.927
Kira giderleri	95.943	97.720
Temsil ve ağırlama giderleri	19.671	14.541
Seyahat giderleri	51.822	74.810
Numune giderleri	6.114	15.997
Haberleşme giderleri	5.156	7.071
Ofis giderleri	24.677	17.048
Aidat giderleri	11.374	11.377
Vergi, resim ve harçlar	69	103
Sigorta giderleri	23.396	57.139
Yemek giderleri	28.656	21.667
Diğer	331.687	295.888
	5.112.887	4.112.277

DİPNOT 33 – ESAS FAALİYETLERDEN DİĞER GELİRLER VE GİDERLER

Esas Faaliyetlerden Diğer Gelirler		
Konusu kalmayan karşılıklar	--	37.865
Kıdem tazminatı iptal karşılıkları gelirleri	31.800	18.010
Kambiyo karları	1.863.886	2.161.600
5510 sayılı kanundan doğan sigorta teşvik primi	389.692	315.667
Tarımsal iade hakediş bedeli	260.134	214.582
Faaliyetle ilgili diğer gelir ve karlar	592.517	499.677
6661 sayılı SGK teşvik gelirleri	256.693	227.102
Sigorta hasar tazminat gelirleri	560.774	40
Diğer	111.978	304.637
	4.067.474	3.779.180

**A.V.O.D. KURUTULMUŞ GIDA VE TARIM ÜRÜNLERİ SANAYİ TİCARET A.Ş.
VE BAĞLI ORTAKLIKLARI**
01.01.-31.12.2017 VE 01.01.-31.12.2016 HESAP DÖNEMLERİNE AİT
KONSOLİDE FİNANSAL TABLOLARA İLİŞKİN DİPNOTLAR
(Tutarlar aksi belirtilmedikçe Türk Lirası ("TL") olarak ifade edilmiştir.)

Esas Faaliyetlerden Diğer Giderler (-)	01.01.- 31.12.2017	01.01.- 31.12.2016
Kambiyo zararları	2.521.869	1.559.529
Kanunen kabul edilmeyen giderler	77.401	134.628
Diğer	108.040	129.956
	2.707.310	1.824.113

DİPNOT 34 – YATIRIM FAALİYETLERİNDEN DİĞER GELİRLER VE GİDERLER

Yatırım Faaliyetlerinden Diğer Gelirler		
Sabit kıymet satış geliri	54.455	538.429
Yatırım amaçlı gayrimenkul kira gelirleri	314.177	185.729
İştirak satış karları (*)	--	141.033
	368.632	865.191

(*) Hasat'ın Hasav ile birleşmesi sonucunda, Hasav'ın % 38 oranında iştiraki olarak bulunan Ela Naz Ltd. Şti.'ne ait hisselerin satışına ait kar tutarıdır.

Yatırım Faaliyetlerinden Diğer Giderler (-)		
Sabit kıymet satış zararı	373.568	--
	373.568	--

A.V.O.D. KURUTULMUŞ GIDA VE TARIM ÜRÜNLERİ SANAYİ TİCARET A.Ş.
VE BAĞLI ORTAKLIKLARI
01.01.-31.12.2017 VE 01.01.-31.12.2016 HESAP DÖNEMLERİNE AİT
KONSOLİDE FİNANSAL TABLOLARA İLİŞKİN DİPNOTLAR
(Tutarlar aksi belirtilmedikçe Türk Lirası ("TL") olarak ifade edilmiştir.)

DİPNOT 35 – ÇEŞİT ESASINA GÖRE SINIFLANDIRILMIŞ GİDERLER

	01.01.- 31.12.2017	01.01.- 31.12.2016
Satılan mamul maliyeti	41.805.543	38.744.357
Satılan ticari mal maliyeti	50.060.754	45.074.078
Satılan hizmet maliyeti	141.020	163.660
Abonelik ve aidat giderleri	106.591	92.758
Amortisman ve itfa payları	2.143.173	516.734
Bağış ve yardımlar	--	10.102
Bakım ve onarım giderleri	662.700	271.241
Banka giderleri	165.720	130.582
Bilgi işlem giderleri	117.583	73.765
Dava, icra ve mahkeme giderleri	12.040	108.465
Denetim ve danışmanlık giderleri	824.088	1.150.124
Fuar giderleri	205.635	175.105
Gümrük giderleri	97.825	93.785
Haberleşme giderleri	24.572	25.861
İhracat giderleri	2.086.814	1.400.581
Kıdem tazminatı karşılığı	46.566	23.197
Kurtasiye giderleri	21.520	14.722
Kira giderleri	191.943	197.224
Komisyon giderleri	491.307	478.959
Motorlu taşıt giderleri	480.678	286.196
Nakliye giderleri	676.848	795.660
Noter giderleri	11.388	5.978
Numune giderleri	6.114	15.997
Ofis giderleri	258.110	188.353
Personel giderleri	3.509.511	3.130.126
Reklam giderleri	40.156	47.207
Seyahat giderleri	581.933	405.363
Sigorta giderleri	64.303	120.332
Şüpheli alacak karşılığı	--	7.000
Temsil ve ağırlama giderleri	19.671	14.541
Vergi ve harçlar	222.145	688.745
Yemek giderleri	212.386	112.126
Diğer	1.036.627	811.867
	106.325.264	95.374.791

**A.V.O.D. KURUTULMUŞ GIDA VE TARIM ÜRÜNLERİ SANAYİ TİCARET A.Ş.
VE BAĞLI ORTAKLIKLARI
01.01.-31.12.2017 VE 01.01.-31.12.2016 HESAP DÖNEMLERİNE AİT
KONSOLİDE FİNANSAL TABLOLARA İLİŞKİN DİPNOTLAR
(Tutarlar aksi belirtilmedikçe Türk Lirası ("TL") olarak ifade edilmiştir.)**

DİPNOT 36 – FİNANSMAN GELİRLERİ / (GİDERLERİ)

Finansman Giderleri (-)	01.01.- 31.12.2017	01.01.- 31.12.2016
Kambiyo zararları	4.806.946	7.305.322
Faiz giderleri	3.450.202	1.771.129
Ertelenmiş finansman giderleri	28.900	--
Banka komisyonları	102.367	258.396
Diğer	115.939	153.094
	8.504.354	9.487.941
Finansman Gelirleri		
Faiz gelirleri	574.865	710.730
Ertelenmiş finansman gelirleri	128.699	18.962
Diğer	22.192	--
	725.756	729.692

DİPNOT 37 – SATIŞ AMACIYLA ELDE TUTULAN VARLIKLAR VE DURDURULAN FAALİYETLER

Yoktur (31.12.2016: Yoktur).

DİPNOT 38 – GELİR VERGİLERİ (ERTELENMİŞ VERGİ VARLIKLARI VE YÜKÜMLÜLÜKLERİ DAHİL)

Ertelenmiş Vergi Varlığı / (Yükümlülüğü)

Grup, vergiye esas yasal finansal tabloları ile SPK Finansal Raporlama Standartları'na göre hazırlanmış finansal tabloları arasındaki farklılıklardan kaynaklanan geçici zamanlama farkları için ertelenmiş vergi varlıkları ve yükümlülükleri muhasebeleştirilmektedir. Söz konusu farklılıklar genellikle bazı gelir ve gider kalemlerinin vergiye esas tutarları ile SPK Finansal Raporlama Standartları'na göre hazırlanan finansal tablolarda farklı dönemlerde yer almasından kaynaklanmaktadır.

1 Ocak 2018 tarihinden itibaren 3 yıl için geçerli vergi oranı %22 olarak değiştiği için, 31 Aralık 2017 tarihi itibarıyla ertelenmiş vergi hesaplamasında, 3 yıl içinde (2018, 2019 ve 2020 yılları içinde) gerçekleşmesi / kapanması beklenen geçici farklar için %22 vergi oranı kullanılmıştır.

Türk Vergi Mevzuatı, ana şirket ve bağlı ortaklıklarına konsolide vergi beyannamesi hazırlamasına izin vermediğinden ekli konsolide finansal tablolarda da yansıtıldığı üzere, vergi karşılıkları her bir işletme bazında ayrı olarak hesaplanmıştır. Bu kapsamda ekli konsolide finansal tablolarda konsolide edilen işletmelere ait ertelenmiş vergi varlıkları ve yükümlülükleri de netleştirilmeden ayrı olarak gösterilmiştir.

Bilanço ve gelir tablosundaki ertelenmiş vergi varlık ve yükümlülükleri	31.12.2017	31.12.2016
Ertelenen vergi varlıkları	616.520	589.296
Ertelenen vergi yükümlülüğü	(1.874.157)	(1.917.619)
Toplam	(1.257.637)	(1.328.323)

A.V.O.D. KURUTULMUŞ GIDA VE TARIM ÜRÜNLERİ SANAYİ TİCARET A.Ş.
VE BAĞLI ORTAKLIKLARI
01.01.-31.12.2017 VE 01.01.-31.12.2016 HESAP DÖNEMLERİNE AİT
KONSOLİDE FİNANSAL TABLOLARA İLİŞKİN DİPNOTLAR
(Tutarlar aksi belirtilmedikçe Türk Lirası ("TL") olarak ifade edilmiştir.)

	01.01.- 31.12.2017	01.01.- 31.12.2016
Cari dönem kurumlar vergisi karşılığı	(326.816)	(644.779)
Ertelenmiş vergi geliri/(gideri)	49.930	595.101
Gelir tablosuna yansıtılan vergi gideri	(276.886)	(49.678)
Dönem başı	(1.328.323)	(1.033.561)
Dönem vergi geliri / (gideri)	49.930	595.101
Dönem vergi geliri / (gideri)- diğer kapsamlı gelir	20.756	(889.863)
Dönem sonu	(1.257.637)	(1.328.323)

31.12.2017 ve 31.12.2016 tarihleri itibarıyla ertelenen vergiye konu olan geçici farklar ve etkin vergi oranları kullanılarak hesaplanan ertelenmiş vergi yükümlülüğünün dağılımı aşağıda özetlenmiştir:

	31.12.2017		31.12.2016	
	Kümülatif Değerleme Farkları	Varlık / (Yükümlülük)	Kümülatif Değerleme Farkları	Varlık / (Yükümlülük)
Diğer ticari alacaklar	1.046.114	230.145	1.110.713	222.143
Diğer alacaklar	380.752	83.765	56.242	11.248
Stoklar	(59.510)	(13.092)	--	--
Yatırım amaçlı gayrimenkuller	(1.084.667)	(238.627)	(1.084.667)	(216.933)
Maddi duran varlıklar	(3.195.271)	(702.960)	(3.267.741)	(653.548)
Maddi olmayan duran varlıklar	171.176	37.659	171.176	34.235
Kısa vadeli borçlanmalar	575.729	126.660	976.765	195.354
Uzun vadeli borçlanmalar	--	--	(613.217)	(122.643)
Diğer ticari borçlar	(52.874)	(11.632)	(17.674)	(3.535)
Çalışanlara sağlanan faydalara ilişkin karşılıklar	688.192	151.402	569.647	113.930
Türev alacaklar	--	--	61.923	12.386
Yatırım amaçlı gayrimenkuller, yeniden değerlendirme artış veya azalışları	(18.419.201)	(920.957)	(18.419.201)	(920.960)
Ertelenen vergi varlığı / (yükümlülüğü), net	(19.949.560)	(1.257.637)	(20.456.034)	(1.328.323)

**A.V.O.D. KURUTULMUŞ GIDA VE TARIM ÜRÜNLERİ SANAYİ TİCARET A.Ş.
VE BAĞLI ORTAKLIKLARI
01.01.-31.12.2017 VE 01.01.-31.12.2016 HESAP DÖNEMLERİNE AİT
KONSOLİDE FİNANSAL TABLOLARA İLİŞKİN DİPNOTLAR
(Tutarlar aksi belirtilmedikçe Türk Lirası ("TL") olarak ifade edilmiştir.)**

Kurumlar Vergisi

Grup'un 01.01.-31.12.2017 ve 01.01.-31.12.2016 dönemlerine ait Kurumlar Vergisi yükümlülükleri aşağıdaki gibidir:

	31.12.2017	31.12.2016
Cari dönem vergi gideri	326.816	644.779
Peşin ödenen vergi (-)	(326.816)	(592.941)
Dönem Karı Vergi Yükümlülüğü, (net)	--	51.838

Grup, Kurumlar Vergisine tabi olup, vergiye tabi kurum kazancı üzerinden tahakkuk ettirilecek kurumlar vergisi oranı, ticari kazancın tespitinde gider yazılan vergi matrahından indirilemeyen giderlerin eklenmesi ve vergiden istisna kazançlar, vergiye tabi olmayan gelirler ve diğer indirimler (varsa geçmiş yıl zararları ve tercih edildiği takdirde kullanılan yatırım indirimleri) düşüldükten sonra kalan matrah üzerinden hesaplanmaktadır.

Türkiye'de geçici vergi üçer aylık dönemler itibariyle hesaplanmakta ve tahakkuk ettirilmektedir. 2017 yılı kurum kazançlarının geçici vergi dönemleri itibariyle vergilendirilmesi aşamasında kurum kazançları üzerinden %20 oranında geçici vergi hesaplanır (2018, 2019 ve 2020 yılları vergilendirme dönemleri için %22 olacaktır) (2016: %20).

Gayrimenkul değerlendirme farklarının ertelenmiş vergi hesaplamasında Kurumlar Vergisi Kanunu'nun istisnalar kısmında "Gayrimenkul ve İştirak Hissesi ve Satış Kazancı İstisnası" gereği arazi -arsa, yer altı yer üstü düzenleri ve binalar için ertelenmiş vergi oranı %5 (%25'inin %20'si) alınmıştır. Zamanlama farklılıkları, muhasebe ve vergi amaçlı kaydedilen gelir ve giderlerin yıllar arasında meydana gelen farklarından kaynaklanmaktadır.

Zararlar, gelecek yıllarda oluşacak vergilendirilebilir kardan düşülmek üzere, maksimum 5 yıl taşınabilir. Ancak oluşan zararlar geriye dönük olarak, önceki yıllarda oluşan karlardan düşülemez.

DİPNOT 39 – PAY BAŞINA KAZANÇ

Kapsamlı gelir tablolarında belirtilen hisse başına kazanç, net karın ilgili dönem içinde mevcut hisse senetlerinin ağırlıklı ortalama adedine bölünmesi ile tespit edilir.

Şirketler mevcut hissedarlara birikmiş karlardan hisseleri oranında hisse dağıtarak ("Bedelsiz Hisseler") sermayelerini arttırabilir. Hisse başına kazanç hesaplanırken, bu bedelsiz hisse ihracı çıkarılmış hisseler olarak sayılır. Dolayısıyla hisse başına kazanç hesaplamasında kullanılan ağırlıklı hisse adedi ortalaması, hisselerin bedelsiz olarak çıkarılmasını geriye dönük olarak uygulamak suretiyle elde edilir.

Hisse başına esas kazanç, hissedarlara ait net karın çıkarılmış adi hisselerin söz konusu dönemdeki ağırlıklı ortalama adedine bölünmesi ile hesaplanır.

	01.01.- 31.12.2017	01.01.- 31.12.2016
Hissedarlara ait net kar / (zarar)	(390.304)	(105.654)
Çıkarılmış adi hisselerin ağırlıklı ortalama adedi	4.500.000.000	4.500.000.000
Tam TL cinsinden bir hisse başına kar / (zarar)	(0,000087)	(0,000023)

DİPNOT 40 – PAY BAZLI ÖDEMELER

Yoktur (31.12.2016: Yoktur).

**A.V.O.D. KURUTULMUŞ GIDA VE TARIM ÜRÜNLERİ SANAYİ TİCARET A.Ş.
VE BAĞLI ORTAKLIKLARI
01.01.-31.12.2017 VE 01.01.-31.12.2016 HESAP DÖNEMLERİNE AİT
KONSOLİDE FİNANSAL TABLOLARA İLİŞKİN DİPNOTLAR
(Tutarlar aksi belirtilmedikçe Türk Lirası ("TL") olarak ifade edilmiştir.)**

DİPNOT 41 – SİGORTA SÖZLEŞMELERİ

Yoktur (31.12.2016: Yoktur).

DİPNOT 42 – KUR DEĞİŞİMİNİN ETKİLERİ

Yoktur (31.12.2016: Yoktur).

DİPNOT 43 – YÜKSEK ENFLASYONLU EKONOMİDE RAPORLAMA

Yoktur (31.12.2016: Yoktur).

DİPNOT 44 – TÜREV ARAÇLAR

31.12.2017: Yoktur.

31.12.2016:

Grup'un 31.12.2016 tarihi itibarıyla döviz alım taahhüt sözleşmesi bulunmaktadır. Döviz alım taahhüt detayı aşağıdaki gibidir:

Türev araç sözleşme türü	Döviz cinsi	Döviz tutarı	TL karşılığı
Vadeli döviz alım taahhüdü	GBP	300.000	1.224.000
Toplam			1.224.000

İşlem tarihi: 28.07.2016

Vade tarihi: 20.01.2017

DİPNOT 45 – FİNANSAL ARAÇLAR

45.1 Finansal yatırımlar

Uzun vadeli finansal yatırımlar:

	31.12.2017	31.12.2016
Satılmaya hazır finansal varlıklar	20.000	20.000
Toplam	20.000	20.000

Ana Ortaklık, 12.11.2013 tarihli yönetim kurulu kararı ile Madencilik, Enerji ve İnşaat konularında faaliyette bulunmak üzere, Avod Altın Madencilik Enerji İnşaat Sanayi Ve Ticaret A.Ş. unvanı ile yeni kurulan ve Sermayesi; her biri 25 TL değerinde, 8.000 paya ayrılmış 200.000 TL belirlenmiş olan şirkete, A.V.O.D. Kurutulmuş Gıda ve Tarım Ürünleri Sanayi Ticaret Anonim Şirketi olarak %10 karşılık gelen 800 adet 20.000 TL tutar ile hissedar olarak iştirak edilmiş olup, iştirak edilen şirket ile ilgili tescil işlemleri tamamlanmıştır. Avod Altın Madencilik Enerji İnşaat Sanayi ve Ticaret A.Ş. halka açık değil ve borsada işlem görmemektedir.

**A.V.O.D. KURUTULMUŞ GIDA VE TARIM ÜRÜNLERİ SANAYİ TİCARET A.Ş.
VE BAĞLI ORTAKLIKLARI
01.01.-31.12.2017 VE 01.01.-31.12.2016 HESAP DÖNEMLERİNE AİT
KONSOLİDE FİNANSAL TABLOLARA İLİŞKİN DİPNOTLAR
(Tutarlar aksi belirtilmedikçe Türk Lirası ("TL") olarak ifade edilmiştir.)**

45.2 Finansal borçlar

45.2.1 Finansal borçlara ilişkin bilanço bakiyeleri

Kısa vadeli finansal borçlar	31.12.2017	31.12.2016
Kısa vadeli banka kredileri	36.737.224	22.902.855
Uzun vadeli banka kredilerinin kısa vadeli anapara ve faizleri	9.296.637	7.061.723
Kısa vadeli finansal kiralama borçları, net (Dipnot 20)	--	3.561
Toplam	46.033.861	29.968.139

Uzun vadeli finansal borçlar

Uzun vadeli banka kredileri	12.208.000	6.998.233
Toplam	12.208.000	6.998.233

45.2.2 Banka kredilerinin detayları

Kısa vadeli finansal borçlar

TL Banka kredileri	12.252.865	8.206.123
ABD\$ Banka kredileri	21.524.131	14.370.217
AVRO Banka kredileri	12.256.865	7.388.238
	46.033.861	29.964.578

Uzun vadeli finansal borçlar

TL Banka kredileri	2.354.339	--
ABD\$ Banka kredileri	8.451.632	4.299.920
AVRO Banka kredileri	1.402.029	2.698.313
	12.208.000	6.998.233

A.V.O.D. KURUTULMUŞ GIDA VE TARIM ÜRÜNLERİ SANAYİ TİCARET A.Ş.
VE BAĞLI ORTAKLIKLARI
01.01.-31.12.2017 VE 01.01.-31.12.2016 HESAP DÖNEMLERİNE AİT
KONSOLİDE FİNANSAL TABLOLARA İLİŞKİN DİPNOTLAR
(Tutarlar aksi belirtilmedikçe Türk Lirası ("TL") olarak ifade edilmiştir.)

45.2.3. Banka Kredilerinin Geri Ödeme Planları

31.12.2017 tarihi itibarıyla Grup'un uzun vadeli banka kredilerinin geri ödeme planı aşağıdaki gibidir:

Vade	Para Birimi	Döviz Tutarı	TL Tutarı
2018-2019	TL	--	895.262
2018-2019	ABD\$	823.512	3.106.206
2018-2019	AVRO	310.493	1.402.029
2019-2020	TL	--	701.329
2019-2020	ABD\$	664.504	2.506.441
2020-2021	TL	--	583.522
2020-2021	ABD\$	577.813	2.179.454
2022-2023	TL	--	174.226
2022-2023	ABD\$	174.854	659.531
			12.208.000

31.12.2016 tarihi itibarıyla Grup'un uzun vadeli banka kredilerinin geri ödeme planı aşağıdaki gibidir:

Vade	Para Birimi	Döviz Tutarı	TL Tutarı
2017	ABD\$	1.163.157	4.093.383
2017	AVRO	428.948	1.591.353
2018	ABD\$	58.689	206.537
2018	AVRO	298.380	1.106.960
			6.998.233

45.3 Diğer Finansal Yükümlülükler

31.12.2017 ve 31.12.2016 tarihleri itibarıyla Grup'un diğer finansal yükümlülüklerinin tamamı kredi kartı borçlarından oluşmaktadır.

DİPNOT 46 – FİNANSAL ARAÇLARDAN KAYNAKLANAN RİSKLERİN NİTELİĞİ VE DÜZEYİ

Sermaye Risk Yönetimi

Grup, sermaye yönetiminde, bir yandan faaliyetlerinin sürekliliğini sağlamaya çalışırken, diğer yandan da borç ve özkaynak dengesini en verimli şekilde kullanarak karını artırmayı hedeflemektedir. Grup'un sermaye yapısı nakit ve nakit benzerleri ile 29 numaralı dipnotta açıklanan çıkarılmış sermaye hesap kalemlerinden oluşmaktadır.

Grup'un sermaye maliyeti ile birlikte her bir sermaye sınıfıyla ilişkilendirilen riskler Grup'un üst yönetimi tarafından değerlendirilir. Bu incelemeler sırasında üst yönetim sermaye maliyeti ile birlikte her bir sermaye sınıfıyla ilişkilendirilebilen riskleri değerlendirir ve Yönetim Kurulu'nun kararına bağlı olanları Yönetim Kurulu'nun değerlendirmesine sunar.

Önemli Muhasebe Politikaları

Grup'un finansal araçlarla ilgili önemli muhasebe politikaları Dipnot 2 (Finansal Tabloların Sunumuna İlişkin Esaslar)'de açıklanmıştır.

A.V.O.D. KURUTULMUŞ GIDA VE TARIM ÜRÜNLERİ SANAYİ TİCARET A.Ş.
VE BAĞLI ORTAKLIKLARI
01.01.-31.12.2017 VE 01.01.-31.12.2016 HESAP DÖNEMLERİNE AİT
KONSOLİDE FİNANSAL TABLOLARA İLİŞKİN DİPNOTLAR
(Tutarlar aksi belirtilmedikçe Türk Lirası ("TL") olarak ifade edilmiştir.)

Kredi riski

Grup, sermaye yönetiminde, bir yandan faaliyetlerinin sürekliliğini sağlarken diğer yandan da borç ve özkaynak dengesini en verimli şekilde kullanarak karını artırmayı hedeflemektedir. Grup'un kullanılan finansal araçlardan kaynaklanan risklere maruz kalması söz konusu olup, finansal araçların kullanılmasından dolayı ortaya çıkabilecek piyasa riski ayrıca takip edilmektedir. Grup'un sermaye maliyeti ile birlikte her bir sermaye sınıfıyla ilişkilendirilen riskleri üst yönetim tarafından değerlendirilmektedir. Finansal varlık türleri itibarıyla maruz kalınan kredi riskleri tablo olarak sunulmuştur.

31.12.2017 ve 31.12.2016 tarihleri itibarıyla kredi ve alacak riski detayları aşağıdaki gibidir:

	Alacaklar				Bankalardaki mevduat	Diğer
	Ticari alacaklar		Diğer Alacaklar			
	İlişkili taraf	Diğer taraf	İlişkili taraf	Diğer taraf		
31.12.2017						
Raporlama tarihi itibarıyla maruz kalınan azami kredi riski (A+B+C+D+E)	5.199.577	9.210.209	7.249.251	40.461	5.889.949	20.000
- Azami riskin teminat, vs ile güvence altına alınmış kısmı	--	--	--	--	--	--
A. Vadesi geçmemiş ya da değer düşüklüğüne uğramamış finansal varlıkların net defter değeri	5.199.577	9.210.209	7.249.251	40.461	5.889.949	20.000
B. Koşulları yeniden görüşülmüş bulunan, aksi takdirde vadesi geçmiş veya değer düşüklüğüne uğramış sayılacak finansal varlıkların defter değeri	--	--	--	--	--	--
C. Vadesi geçmiş ancak değer düşüklüğüne uğramamış varlıkların net defter değeri	--	--	--	--	--	--
- Teminat, vs ile güvence altına alınmış kısmı	--	785.400	--	--	--	--
D. Değer düşüklüğüne uğrayan varlıkların net defter değerleri	--	--	--	--	--	--
- Vadesi geçmiş (brüt defter değeri)	--	1.540.782	--	--	--	--
- Değer düşüklüğü (-)	--	(1.540.782)	--	--	--	--
- Net değer teminat, vs ile güvence altına alınmış kısmı	--	--	--	--	--	--
- Vadesi geçmemiş (brüt defter değeri)	--	--	--	--	--	--
- Değer düşüklüğü (-)	--	--	--	--	--	--
- Net değer teminat, vs ile güvence altına alınmış kısmı	--	--	--	--	--	--
E. Bilanço dışı kredi riski içeren unsurlar	--	--	--	--	--	--

A.V.O.D. KURUTULMUŞ GIDA VE TARIM ÜRÜNLERİ SANAYİ TİCARET A.Ş.
VE BAĞLI ORTAKLIKLARI
01.01.-31.12.2017 VE 01.01.-31.12.2016 HESAP DÖNEMLERİNE AİT
KONSOLİDE FİNANSAL TABLOLARA İLİŞKİN DİPNOTLAR
(Tutarlar aksi belirtilmedikçe Türk Lirası ("TL") olarak ifade edilmiştir.)

	Alacaklar				Bankalardaki mevduat	Diğer
	Ticari alacaklar		Diğer Alacaklar			
	İlişkili taraf	Diğer taraf	İlişkili taraf	Diğer taraf		
31.12.2016						
Raporlama tarihi itibarıyla maruz kalınan azami kredi riski (A+B+C+D+E)	4.117.077	11.485.619	1.698.265	226.690	4.104.606	20.000
- Azami riskin teminat, vs ile güvence altına alınmış kısmı	--	--	--	--	--	--
A. Vadesi geçmemiş ya da değer düşüklüğüne uğramamış finansal varlıkların net defter değeri	4.117.077	11.485.619	1.698.265	226.690	4.104.606	20.000
B. Koşulları yeniden görüşülmüş bulunan, aksi takdirde vadesi geçmiş veya değer düşüklüğüne uğramış sayılacak finansal varlıkların defter değeri	--	--	--	--	--	--
C. Vadesi geçmiş ancak değer düşüklüğüne uğramamış varlıkların net defter değeri	--	--	--	--	--	--
- Teminat, vs ile güvence altına alınmış kısmı	--	705.400	--	--	--	--
D. Değer düşüklüğüne uğrayan varlıkların net defter değerleri	--	--	--	--	--	--
- Vadesi geçmiş (brüt defter değeri)	--	1.540.782	--	--	--	--
- Değer düşüklüğü (-)	--	(1.540.782)	--	--	--	--
- Net değerinin teminat, vs ile güvence altına alınmış kısmı	--	--	--	--	--	--
- Vadesi geçmemiş (brüt defter değeri)	--	--	--	--	--	--
- Değer düşüklüğü (-)	--	--	--	--	--	--
- Net değerinin teminat, vs ile güvence altına alınmış kısmı	--	--	--	--	--	--
E. Bilanço dışı kredi riski içeren unsurlar	--	--	--	--	--	--

**A.V.O.D. KURUTULMUŞ GIDA VE TARIM ÜRÜNLERİ SANAYİ TİCARET A
VE BAĞLI ORTAKLIKLARI**
01.01.-31.12.2017 VE 01.01.-31.12.2016 HESAP DÖNEMLERİNE AİT
KONSOLİDE FİNANSAL TABLOLARA İLİŞKİN DİPNOTLAR
(Tutarlar aksi belirtilmedikçe Türk Lirası ("TL") olarak ifade edilmiştir.)

Likidite riski

Grup nakit akımlarını düzenli olarak takip ederek finansal varlıkların ve yükümlülüklerin vadelerinin eşleştirilmesi yoluyla yeterli fonları likidite riskini yönetir. İhtiyatlı likidite riski yönetimi, yeterli ölçüde nakit tutmayı, yeterli miktarda kredi işlemleri ile fon kaynak kapatabilme gücünü ifade eder. Mevcut ve ilerideki muhtemel borç gereksinimlerinin fonlanabilme riski, yeterli sayıda ve yüksek kalite kılınması suretiyle yönetilmektedir. Grup'un türev olmayan finansal yükümlülüklerinin vade dağılımları şu şekildedir:

31.12.2017 tarihi itibarıyla türev olmayan finansal yükümlülüklerin vadesel dağılımı aşağıda verilmiştir.

Sözleşme uyarınca vadeler	Defter Değeri	Sözleşme uyarınca nakit çıkışlar toplamı (=I+II+III+IV+V)	3 aydan kısa (I)	3-12 ay arası (II)	1-5 yıl (III)
Türev Olmayan Finansal Yükümlülükler					
Finansal borçlar	58.241.861	58.241.861	--	46.033.861	12
Diğer finansal yükümlülükler	27.673	27.673	27.673	--	

Beklenen vadeler	Defter Değeri	Beklenen nakit Çıkışlar toplamı (=I+II+III+IV+V)	3 aydan kısa (I)	3-12 ay arası (II)	1-5 yıl (III)
Türev Olmayan Finansal Yükümlülükler					
Ticari borçlar	15.505.285	15.558.159	13.111.335	2.257.702	
Diğer borçlar	562.393	562.393	562.393	--	

A.V.O.D. KURUTULMUŞ GIDA VE TARIM ÜRÜNLERİ SANAYİ TİCARET A.Ş.
VE BAĞLI ORTAKLIKLARI

01.01.-31.12.2017 VE 01.01.-31.12.2016 HESAP DÖNEMLERİNE AİT
KONSOLİDE FİNANSAL TABLOLARA İLİŞKİN DİPNOTLAR
(Tutarlar aksi belirtilmedikçe Türk Lirası ("TL") olarak ifade edilmiştir.)

31.12.2016 tarihi itibarıyla türev olmayan finansal yükümlülüklerin vadesel dağılımı aşağıda verilmiştir.

Sözleşme uyarınca vadeler	Defter Değeri	Sözleşme uyarınca nakit çıkışlar toplamı (=I+II+III+IV+V)	3 aydan kısa (I)	3-12 ay arası (II)	1-5 yıl arası (III)	5 yıldan uzun (IV)	Vadesiz (V)
Türev Olmayan Finansal Yükümlülükler							
Finansal borçlar	36.962.811	36.962.811	--	29.964.578	6.998.233	--	--
Finansal kiralama yükümlülükleri	3.561	3.561	--	3.561	--	--	--
Diğer finansal yükümlülükler	9.979	9.979	9.979	--	--	--	--
Beklenen nakit							
Beklenen nakit Çıkışlar toplamı (=I+II+III+IV+V)	Defter Değeri	Beklenen nakit Çıkışlar toplamı (=I+II+III+IV+V)	3 aydan kısa (I)	3-12 ay arası (II)	1-5 yıl arası (III)	5 yıldan uzun (IV)	Vadesiz (V)
Türev Olmayan Finansal Yükümlülükler							
Ticari borçlar	15.953.324	15.970.998	12.464.476	3.461.868	--	--	44.654
Diğer borçlar	366.475	366.475	350.210	16.265	--	--	--

A.V.O.D. KURUTULMUŐ GIDA VE TARIM ÜRÜNLERİ SANAYİ TİCARET A.Ő.
VE BAĐLI ORTAKLIKLARI
01.01.-31.12.2017 VE 01.01.-31.12.2016 HESAP DÖNEMLERİNE AİT
KONSOLİDE FİNANSAL TABLOLARA İLİŐKİN DİPNOTLAR
(Tutarlar aksi belirtilmedikçe Türk Lirası ("TL") olarak ifade edilmiştir.)

Piyasa riski

Piyasa riski faiz oranlarında ve kurlarda meydana gelecek ve Grup'u olumsuz etkileyecek deėişimlerdir. Grup için esas önemli riskler kurdaki ve faizdeki deėişimlerdir.

a) Döviz pozisyonu tablosu ve ilgili duyarlılık analizi

Aőaėıdaki tablo 31.12.2017 ve 31.12.2016 tarihleri itibarıyla Grup'un yabancı para pozisyonu riskini özetlemektedir. Grup tarafından tutulan yabancı para varlıkların ve borçların kayıtlı tutarları toplam bazda ve döviz bazında ayrıntılarıyla aőaėıdaki gibidir:

	31.12.2017	31.12.2016
Döviz cinsinden varlıklar	18.855.774	17.819.227
Döviz cinsinden yükümlölükler (-)	(53.513.307)	(41.409.593)
Net kısa pozisyon	(34.657.533)	(23.590.366)

A.V.O.D. KURUTULMUŞ GIDA VE TARIM ÜRÜNLERİ SANAYİ TİCARET A.Ş.
VE BAĞLI ORTAKLIKLARI
01.01.-31.12.2017 VE 01.01.-31.12.2016 HESAP DÖNEMLERİNE AİT
KONSOLİDE FİNANSAL TABLOLARA İLİŞKİN DİPNOTLAR
(Tutarlar aksi belirtilmedikçe Türk Lirası ("TL") olarak ifade edilmiştir.)

DÖVİZ POZİSYONU TABLOSU				
KONSOLİDE	31.12.2017			
	TL Karşılığı (Fonksiyonel para birimi)	ABD Doları	Avro	GBP
1. Ticari Alacaklar	14.563.689	3.125.518	212.427	357.328
2a. Parasal Finansal Varlıklar (Kasa, Banka hesapları dahil)	4.273.544	1.041.530	76.311	82
2b. Parasal Olmayan Finansal Varlıklar	--	--	--	--
3. Diğer	2.699	--	313	253
4. Dönen Varlıklar (1+2+3)	18.839.932	4.167.048	289.051	357.663
5. Ticari Alacaklar	--	--	--	--
6a. Parasal Finansal Varlıklar	--	--	--	--
6b. Parasal Olmayan Finansal Varlıklar	--	--	--	--
7. Diğer	15.842	4.200	--	--
8. Duran Varlıklar (5+6+7)	15.842	4.200	--	--
9. Toplam Varlıklar (4+8)	18.855.774	4.171.248	289.051	357.663
10. Ticari Borçlar	9.556.662	2.300.531	190.114	4.100
11. Finansal Yükümlülükler	33.780.996	5.706.443	2.714.398	--
12a. Parasal Olan Diğer Yükümlülükler	321.988	85.365	--	--
12b. Parasal Olmayan Diğer Yükümlülükler	--	--	--	--
13. Kısa Vadeli Yükümlülükler (10+11+12)	43.659.646	8.092.339	2.904.512	4.100
14. Ticari Borçlar	--	--	--	--
15. Finansal Yükümlülükler	9.853.661	2.240.683	310.493	--
16 a. Parasal Olan Diğer Yükümlülükler	--	--	--	--
16 b. Parasal Olmayan Diğer Yükümlülükler	--	--	--	--
17. Uzun Vadeli Yükümlülükler (14+15+16)	9.853.661	2.240.683	310.493	--
18. Toplam Yükümlülükler (13+17)	53.513.307	10.333.022	3.215.005	4.100
19. Bilanço Dışı Döviz Cinsinden Türev Araçların Net Varlık / (Yükümlülük) Pozisyonu (19a-19b)	--	--	--	--
19a. Aktif Karakterli Bilanço Dışı Döviz Cinsinden Türev Ürünlerin Tutarı	--	--	--	--
19b. Pasif Karakterli Bilanço Dışı Döviz Cinsinden Türev Ürünlerin Tutarı	--	--	--	--
20. Net Yabancı Para Varlık / (Yükümlülük) Pozisyonu (9-18+19)	(34.657.533)	(6.161.774)	(2.925.954)	353.563
21. Parasal Kalemler Net Yabancı Para Varlık / (Yükümlülük) Pozisyonu (=1+2a+5+6a-10-11-12a-14-15-16a)	(34.676.074)	(6.165.974)	(2.926.267)	353.310
22. Döviz Hedge'i İçin Kullanılan Finansal Araçların Toplam Gerçeğe Uygun Değeri	--	--	--	--
23. Döviz Varlıkların Hedge Edilen Kısımının Tutarı	--	--	--	--
24. Döviz Yükümlülüklerinin Hedge Edilen Kısımının Tutarı	--	--	--	--
25. İhracat	--	--	--	--
26. İthalat	--	--	--	--

A.V.O.D. KURUTULMUŞ GIDA VE TARIM ÜRÜNLERİ SANAYİ TİCARET A.Ş.
VE BAĞLI ORTAKLIKLARI
01.01.-31.12.2017 VE 01.01.-31.12.2016 HESAP DÖNEMLERİNE AİT
KONSOLİDE FİNANSAL TABLOLARA İLİŞKİN DİPNOTLAR
(Tutarlar aksi belirtilmedikçe Türk Lirası ("TL") olarak ifade edilmiştir.)

DÖVİZ POZİSYONU TABLOSU				
KONSOLİDE	31.12.2016			
	TL Karşılığı (Fonksiyonel para birimi)	ABD Doları	Avro	GBP
1. Ticari Alacaklar	13.795.913	3.358.747	486.405	39.662
2a. Parasal Finansal Varlıklar (Kasa, Banka hesapları dahil)	4.008.537	970.670	15.200	124.143
2b. Parasal Olmayan Finansal Varlıklar	--	--	--	--
3. Diğer	--	--	--	--
4. Dönen Varlıklar (1+2+3)	17.804.446	4.329.417	501.605	163.805
5. Ticari Alacaklar	--	--	--	--
6a. Parasal Finansal Varlıklar	--	--	--	--
6b. Parasal Olmayan Finansal Varlıklar	--	--	--	--
7. Diğer	14.781	4.200	--	--
8. Duran Varlıklar (5+6+7)	14.781	4.200	--	--
9. Toplam Varlıklar (4+8)	17.819.227	4.333.617	501.605	163.805
10. Ticari Borçlar	11.961.305	2.813.805	554.713	239
11. Finansal Yükümlülükler	21.762.016	4.083.376	1.992.452	--
12a. Parasal Olan Diğer Yükümlülükler	688.039	--	200	159.137
12b. Parasal Olmayan Diğer Yükümlülükler	--	--	--	--
13. Kısa Vadeli Yükümlükler (10+11+12)	34.411.359	6.897.181	2.547.365	159.376
14. Ticari Borçlar	--	--	--	--
15. Finansal Yükümlülükler	6.998.233	1.221.846	727.328	--
16 a. Parasal Olan Diğer Yükümlülükler	--	--	--	--
16 b. Parasal Olmayan Diğer Yükümlülükler	--	--	--	--
17. Uzun Vadeli Yükümlülükler (14+15+16)	6.998.234	1.221.846	727.328	--
18. Toplam Yükümlülükler (13+17)	41.409.593	8.119.027	3.274.693	159.376
19. Bilanço Dışı Döviz Cinsinden Türev Araçların Net Varlık / (Yükümlülük) Pozisyonu (19a-19b)	--	--	--	--
19a. Aktif Karakterli Bilanço Dışı Döviz Cinsinden Türev Ürünlerin Tutarı	--	--	--	--
19b. Pasif Karakterli Bilanço Dışı Döviz Cinsinden Türev Ürünlerin Tutarı	--	--	--	--
20. Net Yabancı Para Varlık / (Yükümlülük) Pozisyonu (9-18+19)	(23.590.367)	(3.785.410)	(2.773.088)	4.429
21. Parasal Kalemler Net Yabancı Para Varlık / (Yükümlülük) Pozisyonu (=1+2a+5+6a-10-11-12a-14-15-16a)	(23.605.147)	(3.789.610)	(2.773.088)	4.429
22. Döviz Hedge'i İçin Kullanılan Finansal Araçların Toplam Gerçeğe Uygun Değeri	--	--	--	--
23. Döviz Varlıkların Hedge Edilen Kısımının Tutarı	--	--	--	--
24. Döviz Yükümlülüklerinin Hedge Edilen Kısımının Tutarı	--	--	--	--
25. İhracat	--	--	--	--
26. İthalat	--	--	--	--

A.V.O.D. KURUTULMUŞ GIDA VE TARIM ÜRÜNLERİ SANAYİ TİCARET A.Ş.
VE BAĞLI ORTAKLIKLARI
01.01.-31.12.2017 VE 01.01.-31.12.2016 HESAP DÖNEMLERİNE AİT
KONSOLİDE FİNANSAL TABLOLARA İLİŞKİN DİPNOTLAR
(Tutarlar aksi belirtilmedikçe Türk Lirası ("TL") olarak ifade edilmiştir.)

Kur riski

Grup AVRO ve ABD Doları cinsinden kur riskine maruz kalmaktadır. Aşağıdaki tablo, Grup'un AVRO ve ABD Doları kurlarındaki %10'luk değişime olan duyarlılığını göstermektedir. Kullanılan %10'luk oran, kur riskinin üst düzey yönetime Grup'un içinde raporlanması sırasında kullanılan oran olup, söz konusu oran yönetimin döviz kurlarında beklediği olası değişikliği ifade eder. Grup'un raporlama tarihinde maruz kaldığı kur riskine ilişkin duyarlılık analizleri, mali yılın başlangıcındaki değişikliğe göre belirlenir ve tüm raporlama dönemi boyunca sabit tutulur.

Döviz Kuru Duyarlılık Analizi Tablosu				
31.12.2017				
	Kar / Zarar		Özkaynaklar	
	Yabancı paranın değer kazanması	Yabancı paranın değer kaybetmesi	Yabancı paranın değer kazanması	Yabancı paranın değer kaybetmesi
ABD Doları'nın TL karşısında %10 değişmesi halinde:				
1- ABD Doları net varlık/yükümlülüğü	(2.324.160)	2.324.160	(2.324.160)	2.324.160
2- ABD Doları riskinden korunan kısım (-)	--	--	--	--
3- ABD Doları Net Etki (1+2)	(2.324.160)	2.324.160	(2.324.160)	2.324.160
Avro'nun TL karşısında %10 değişmesi halinde:				
4- Avro net varlık/yükümlülüğü	(1.321.215)	1.321.215	(1.321.215)	1.321.215
5- Avro riskinden korunan kısım (-)	--	--	--	--
6- Avro Net Etki (4+5)	(1.321.215)	1.321.215	(1.321.215)	1.321.215
Diğer döviz kurlarının TL karşısında ortalama %10 değişmesi halinde:				
7- Diğer döviz net varlık/yükümlülüğü	179.621	(179.621)	179.621	(179.621)
8- Diğer döviz kuru riskinden korunan kısım (-)	--	--	--	--
9- Diğer Döviz Varlıkları Net Etki (7+8)	179.621	(179.621)	179.621	(179.621)
TOPLAM (3+6+9)	(3.465.753)	3.465.753	(3.465.753)	3.465.753

A.V.O.D. KURUTULMUŞ GIDA VE TARIM ÜRÜNLERİ SANAYİ TİCARET A.Ş.
VE BAĞLI ORTAKLIKLARI
01.01.-31.12.2017 VE 01.01.-31.12.2016 HESAP DÖNEMLERİNE AİT
KONSOLİDE FİNANSAL TABLOLARA İLİŞKİN DİPNOTLAR
(Tutarlar aksi belirtilmedikçe Türk Lirası ("TL") olarak ifade edilmiştir.)

Döviz Kuru Duyarlılık Analizi Tablosu				
31.12.2016				
	Kar / Zarar		Özkaynaklar	
	Yabancı paranın değer kazanması	Yabancı paranın değer kaybetmesi	Yabancı paranın değer kazanması	Yabancı paranın değer kaybetmesi
ABD Doları'nın TL karşısında %10 değişmesi halinde:				
1- ABD Doları net varlık/yükümlülüğü	(1.332.161)	1.332.161	(1.332.161)	1.332.161
2- ABD Doları riskinden korunan kısım (-)	--	--	--	--
3- ABD Doları Net Etki (1+2)	(1.332.161)	1.332.161	(1.332.161)	1.332.161
Avro'nun TL karşısında %10 değişmesi halinde:				
4- Avro net varlık/yükümlülüğü	(1.028.788)	1.028.788	(1.028.788)	1.028.788
5- Avro riskinden korunan kısım (-)	--	--	--	--
6- Avro Net Etki (4+5)	(1.028.788)	1.028.788	(1.028.788)	1.028.788
Diğer döviz kurlarının TL karşısında ortalama %10 değişmesi halinde:				
7- Diğer döviz net varlık/yükümlülüğü	1.913	(1.913)	1.913	(1.913)
8- Diğer döviz kuru riskinden korunan kısım (-)	--	--	--	--
9- Diğer Döviz Varlıkları Net Etki (7+8)	1.913	(1.913)	1.913	(1.913)
TOPLAM (3+6+9)	(2.359.037)	2.359.037	(2.359.037)	2.359.037

b) Faiz pozisyonu tablosu ve ilgili duyarlılık analizi:

Faiz oranı riski

Kredi kullanımdan kaynaklanan borçlanma olmadığından faize duyarlı yükümlülükler için bir faiz riski taşınmamaktadır. Fon yönetimi kapsamında portföyde bulunan faize duyarlı varlıkların faiz riskinin ölçülmesinde duyarlılık analizi yapılmaktadır. Faize duyarlı varlıkların ortalama vadesi ve faiz oranı belirlenerek, piyasa faiz oranlarındaki değişime olan duyarlılığı hesaplanmakta, piyasalar izlenerek fon yönetimi kapsamında oluşturulan menkul kıymet portföyünden kaynaklanan faiz riski, piyasa faiz oranlarındaki beklentiler çerçevesinde mevcut menkul kıymet portföyünün taşınması, artırılması veya azaltılması yönünde alınan kararlar çerçevesinde yönetilmektedir. Faiz pozisyonu tablosu aşağıdaki gibidir.

	31.12.2017	31.12.2016
Sabit faizli finansal araçlar		
Finansal varlıklar	--	--
Gerçeğe uygun değer farkı kar/zarara yansıtılan varlıklar	--	--
Satılmaya hazır finansal varlıklar	20.000	20.000
Finansal yükümlülükler	58.269.534	36.976.351
Değişken faizli finansal araçlar		
Finansal varlıklar	--	--
Finansal yükümlülükler	--	--

**A.V.O.D. KURUTULMUŞ GIDA VE TARIM ÜRÜNLERİ SANAYİ TİCARET A.Ş.
VE BAĞLI ORTAKLIKLARI
01.01.-31.12.2017 VE 01.01.-31.12.2016 HESAP DÖNEMLERİNE AİT
KONSOLİDE FİNANSAL TABLOLARA İLİŞKİN DİPNOTLAR
(Tutarlar aksi belirtilmedikçe Türk Lirası ("TL") olarak ifade edilmiştir.)**

DİPNOT 47 – FİNANSAL ARAÇLAR (GERÇEĞE UYGUN DEĞER AÇIKLAMALARI VE FİNANSAL RİSKTEN KORUNMA MUHASEBESİ ÇERÇEVESİNDEKİ AÇIKLAMALAR)

Grup, finansal araçların kayıtlı değerlerinin makul değerlerini yansıttığını düşünmektedir.

Grup, finansal piyasalara erişimin düzenli bir şekilde sağlanmasını ve faaliyetleri ile ilgili maruz kalınacak finansal risklerin seviyesi ile büyüklüğünü önceden gözlemleyerek yönetmektedir. Söz konusu bu riskler; piyasa riski (döviz kuru riski, gerçeğe uygun faiz oranı riski ve fiyat riskini içerir), kredi riski, likidite riski ile nakit akım faiz oranı riskini kapsar (Dipnot 46).

Finansal Araçların Gerçeğe Uygun Değeri

Finansal varlıkların ve yükümlülüklerin gerçeğe uygun değeri aşağıdaki gibi belirlenir:

- Standart vade ve koşullarda, aktif likit bir piyasada işlem gören finansal varlık ve yükümlülüklerin gerçeğe uygun değeri kote edilmiş piyasa fiyatı üzerinden belirlenir.
- Türev araçlar haricindeki diğer finansal varlık ve yükümlülüklerin gerçeğe uygun değeri genel kabul görmüş fiyatlama modelleri çerçevesinde belirlenir. Söz konusu modeller, gözlemlenebilir veri piyasa işlemlerinden kaynaklanan fiyatları esas alan indirgenmiş nakit akımlarını temel alır.
- Türev araçların gerçeğe uygun değeri, kote edilmiş fiyatları kullanılmak suretiyle hesaplanır. Fiyatların mevcut olmadığı durumlarda, opsiyon hakkı bulunmayan türev araçların, (forward ve swap) vadeleri için uygulanabilir getiri eğrisi kullanılmak suretiyle indirgenmiş nakit akım analizi kullanılır. Öte yandan, opsiyon içeren türev araçlar için opsiyon fiyatlama modeli kullanılır.

DİPNOT 48 – RAPORLAMA DÖNEMİNDEN SONRAKİ OLAYLAR

Açıklamayı gerektiren olaylar:

48.1 Finansal Tabloların Onaylanması

Grup'un 31.12.2017 tarihinde sona eren dönemine ait Sermaye Piyasası Kurulu'nun Seri: II-14.1 sayılı Tebliğ hükümlerine göre hazırlanan bağımsız denetimden geçmiş konsolide finansal tabloları, Denetimden Sorumlu Komite'nin görüşü de dikkate alınarak incelenmiş olup; söz konusu konsolide finansal tabloların faaliyet sonuçlarının gerçek durumunu yansıttığına ve Grup'un izlediği muhasebe ilkeleri ile Sermaye Piyasası Kurulu düzenlemelerine uygun ve doğru olduğuna, konsolide finansal raporların Yönetim Kurulu Başkanı Nazım TORBAOĞLU tarafından elektronik ortamda imzalanmasına ve Sermaye Piyasası Kurulu düzenlemeleri kapsamında gerekli bildirimlerin yapılmasına Grup Yönetim Kurulu'nun 12.03.2018 tarihli toplantısında karar verilmiştir.

48.2 Özel Durum Açıklaması

Şirket Yönetim Kurulu tarafından 17.08.2016, 10.11.2016 ve 30.03.2017 tarihinde alınan kararlar doğrultusunda, Şirket'in sermayesinin %54,58 oranında sahip olduğu bağlı ortaklığı Hasat BNO Grup Gıda Yemek Hayvancılık Tekstil İnşaat Sanayi Ticaret A.Ş.'nin tüm aktif ve pasifinin bir bütün halinde Şirket tarafından "devir alınması" suretiyle, Şirket bünyesinde birleşmesi işlemine ilişkin olarak Sermaye Piyasası Kurulu'nun II-23.2 sayılı Birleşme ve Bölünme Tebliği uyarınca 31.03.2017 tarihinde Sermaye Piyasası Kurulu'na başvuruda bulunulmuş olup, Sermaye Piyasası Kurulu'ndan gelen yazı neticesinde, Hasat bünyesinde bulunan madenin gerçeğe uygun değerine ilişkin uzman kuruluş raporunun iletilmesi istendiğinden, birleşme işleminin 31.12.2016 tarihli finansal tabloların esas alınmasının mümkün olmadığından SPK tarafından işlemten kaldırılmasına karar verilmiş ve 12.09.2017 tarihli özel durum açıklamasıyla kamuoyunun bilgilendirilmesi yapılmıştır.

A.V.O.D. KURUTULMUŞ GIDA VE TARIM ÜRÜNLERİ SANAYİ TİCARET A.Ş.
VE BAĞLI ORTAKLIKLARI
01.01.-31.12.2017 VE 01.01.-31.12.2016 HESAP DÖNEMLERİNE AİT
KONSOLİDE FİNANSAL TABLOLARA İLİŞKİN DİPNOTLAR
(Tutarlar aksi belirtilmedikçe Türk Lirası ("TL") olarak ifade edilmiştir.)

Şirket Yönetim Kurulu tarafından, aynı tarihli (12.09.2017) Özel Durum Açıklaması ile Maden değerlendirme çalışmaları, Maden Değerleme firması tarafından devam etmekte olduğunu, raporun tamamlanması neticesinde, birleşme işlemlerine devam edeceği öngörüsünde bulunulmuştur. Maden değerlendirme çalışmaları sonuçlanmış olup, Maden Değerleme Raporları özel durum açıklamaları ile kamuoyunun bilgisine sunulmuştur.

Söz konusu raporların sonuçlanması ile birlikte Yönetim Kurulu tarafından bugün, ekli yönetim kurulu kararı alınarak, bağlı ortaklığı Hasat BNO Grup Gıda Yemek Hayvancılık Tekstil İnşaat Sanayi Ticaret A.Ş.'nin tüm aktif ve pasifinin bir bütün halinde Şirket tarafından "devir alınması" suretiyle, Şirket bünyesinde birleşmesi işlemine ilişkin birleşme işlemlerinin yeniden başlatılmasına, birleşme işlemlerine ilişkin 31.12.2017 tarihli finansal tabloların esas alınmasına ve bu suretle Kurul'a yeniden başvuru yapılmasına karar verilmiştir.

DİPNOT 49 – FİNANSAL TABLOLARI ÖNEMLİ ÖLÇÜDE ETKİLEYEN YA DA FİNANSAL TABLOLARIN AÇIK, YORUMLANABİLİR VE ANLAŞILABİLİR OLMASI AÇISINDAN AÇIKLANMASI GEREKEN DİĞER HUSUSLAR

31.12.2017: Yoktur.

31.12.2016: Grup'un 17.08.2016 tarihli Özel Durum Açıklamasında aynı gün alınan Yönetim Kurulu Kararı ile bağlı ortaklığı Hasat BNO Grup Gıda Yemek Hayvancılık Tekstil İnşaat Sanayi Ticaret A.Ş.'nin, tüm aktif ve pasifinin bir bütün halinde A.V.O.D Kurutulmuş Gıda ve Tarım Ürünleri Sanayi Ticaret A.Ş. tarafından "devir alınması" suretiyle, birleşmesine ve Birleşme İşlemi'nin 30.06.2016 finansal tabloları esas alınarak gerçekleştirilmesine karar verilmiştir.

Söz konusu karar sonrasında Sermaye Piyasası Mevzuatı uyarınca birleşme işlemine güncel finansal tabloların esas alınması gerekliliği nedeni ile Yönetim Kurulu tarafından Birleşme İşlemi'nin 30.06.2016 tarihli finansal tablolar yerine 31.12.2016 tarihli finansal tablolar esas alınarak gerçekleştirilmesine karar verilmiştir.

DİPNOT 50 – TMS'YE İLK GEÇİŞ

Grup, muhasebe kayıtlarını ve kanuni defterlerini yürürlükteki ticari ve mali mevzuatı esas alarak Türk Lirası (TL) olarak tutmaktadır. İlişikteki ara finansal tablolar, Sermaye Piyasası Kurulu'nun (SPK) 13.06.2013 tarih ve 28676 sayılı Resmî Gazete'de yayımlanan Seri II, 14.1 No'lu "Sermaye Piyasasında Finansal Raporlamaya İlişkin Esaslar Tebliği" ("Tebliğ") hükümlerine uygun olarak hazırlanmış olup Tebliğin 5. Maddesine istinaden Kamu Gözetimi Muhasebe ve Denetim Standartları Kurumu (KGK) tarafından yürürlüğe konulmuş olan Türkiye Muhasebe Standartları / Türkiye Finansal Raporlama Standartları ile bunlara ilişkin ek ve yorumları (TMS/TFRS) esas alınmıştır.

İlişikteki finansal tablolar, SPK'nın 07.06.2013 tarihli ve 2013/19 sayılı Haftalık Bülteni'nde yayımladığı duyuru ile uygulanması zorunlu kılınan, finansal tablo ve dipnot gösterim esaslarına uygun olarak sunulmuştur.

Finansal tablolar, Ana Ortaklık ve konsolide edilen bağlı ortaklıklarını yasal kayıtlarına dayandırılmış ve TL cinsinden ifade edilmiş olup SPK'nın tebliğlerine uygun olarak, Grup'un durumunu layıkıyla arz edebilmesi için, birtakım düzeltme ve sınıflandırma değişikliklerine tabi tutularak hazırlanmıştır. Düzeltme kayıtlarının başlıcaları, maddi duran varlıklardaki ömür farklılıklarının ve kıst amortisman uygulamasının etkilerinin yansıtılması, ertelenmiş vergi, alıcı ve satıcı hesapların üzerinden hesaplanan reeskont gelir ve giderlerinin hesaplara yansıtılması, kıdem tazminatı karşılığının "Projeksiyon Metodu" kullanılarak kayıtlara yansıtılmasından oluşmaktadır.

**A.V.O.D. KURUTULMUŞ GIDA VE TARIM ÜRÜNLERİ SANAYİ TİCARET A.Ş.
VE BAĞLI ORTAKLIKLARI
01.01.-31.12.2017 VE 01.01.-31.12.2016 HESAP DÖNEMLERİNE AİT
KONSOLİDE FİNANSAL TABLOLARA İLİŞKİN DİPNOTLAR
(Tutarlar aksi belirtilmedikçe Türk Lirası ("TL") olarak ifade edilmiştir.)**

DİPNOT 51 – NAKİT AKIŞ TABLOSUNA İLİŞKİN AÇIKLAMALAR

31.12.2017 ve 31.12.2016 tarihleri itibarıyla nakit ve nakit benzeri değerler aşağıdaki gibidir:

	31.12.2017	31.12.2016
Kasa		
- Türk Lirası	30.645	11.421
- Yabancı Para	78.180	72.891
Bankalar - Vadesiz hesaplar		
- Türk Lirası	1.694.585	257.238
- Yabancı Para	4.195.364	3.847.368
Bankalar - Blokeli hesaplar		
- Türk Lirası	--	3.500
- Yabancı Para	--	88.278
	5.998.774	4.280.696

DİPNOT 52 – ÖZKAYNAKLAR DEĞİŞİM TABLOSUNA İLİŞKİN AÇIKLAMALAR

Grup'un özkaynak değişim tablosu SPK'nın 07.06.2013 tarihli ve 2013/19 sayılı Haftalık Bülteni'nde yayımladığı duyuru ile uygulanması zorunlu kılınan, finansal tablo ve dipnot gösterim esaslarına uygun olarak sunulmuştur. Dipnot 2'de açıklanan muhasebe politikalarındaki değişikliklerin etkisi ile birikmiş kar/zararlar hesabı ile diğer kapsamlı gelirden gösterilen kar veya zarar olarak yeniden sınıflandırılmayacak birikmiş diğer kapsamlı gelirler/giderlerin etkileri özkaynak değişim tablosunda gösterilmiştir.